



TUMORE DEL COLON COLON CANCER



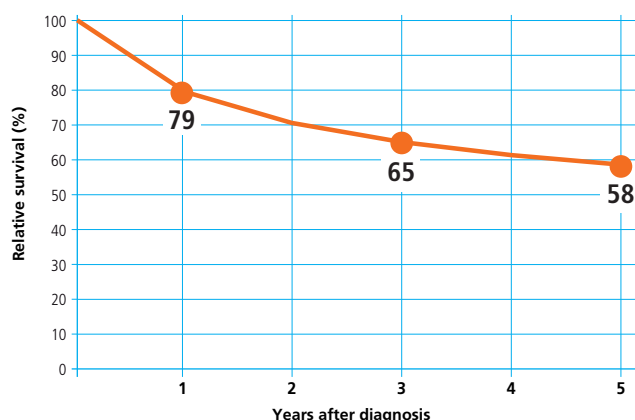
- **Sopravvivenza relativa a 1 anno** dalla diagnosi: 79%
a 5 anni dalla diagnosi: 58%
- **Sopravvivenza relativa* a 5 anni dalla diagnosi per area**
Nord-Ovest: 58% Centro: 60% Pool: 59%
Nord-Est: 60% Sud: 58%
- **Sopravvivenza relativa a 5 anni dalla diagnosi per età**
15-44 anni: 64% 65-74 anni: 60%
45-54 anni: 63% 75-99 anni: 52%
55-64 anni: 64%
- **Sopravvivenza relativa* stimata**
per i pazienti che hanno ricevuto una diagnosi nel 2005-2007
la sopravvivenza stimata a 5, 10, 15 anni è rispettivamente
del 64%, 60% e 61%.
- **Sopravvivenza relativa* condizionata** a 5 anni
per chi è sopravvissuto un anno dalla diagnosi è pari al 75%
per chi è sopravvissuto 5 anni è del 93%

* standardizzata per età

COLON CANCER MALE

RELATIVE SURVIVAL (%), 2000-2004

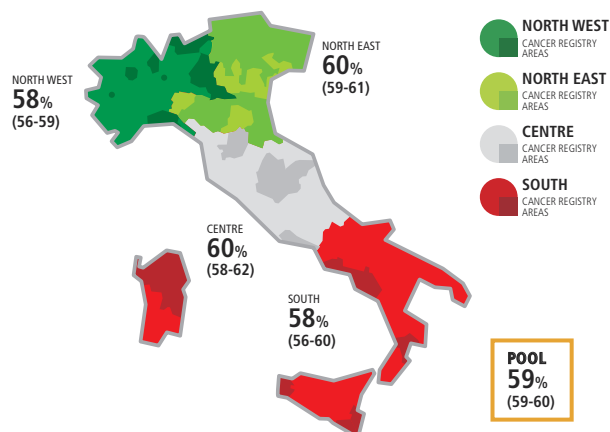
POOL OF 31 CANCER REGISTRIES



COLON CANCER MALE

5-YEAR AGE-STANDARDIZED RELATIVE SURVIVAL (%) (CI 95%), BY GEOGRAPHICAL AREA, 2000-2004

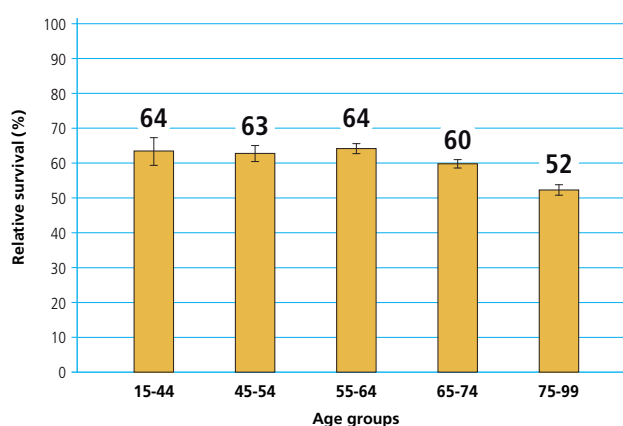
POOL OF 31 CANCER REGISTRIES



COLON CANCER MALE

5-YEAR RELATIVE SURVIVAL (%) BY AGE, 2000-2004

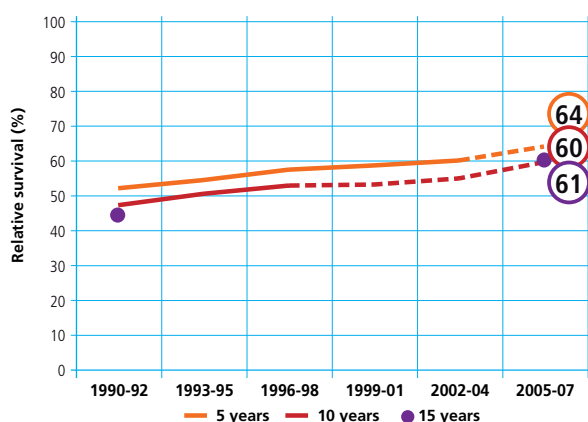
POOL OF 31 CANCER REGISTRIES



COLON CANCER MALE

TIME TREND OF 5, 10, 15-YEAR AGE-STANDARDIZED RELATIVE SURVIVAL (%)

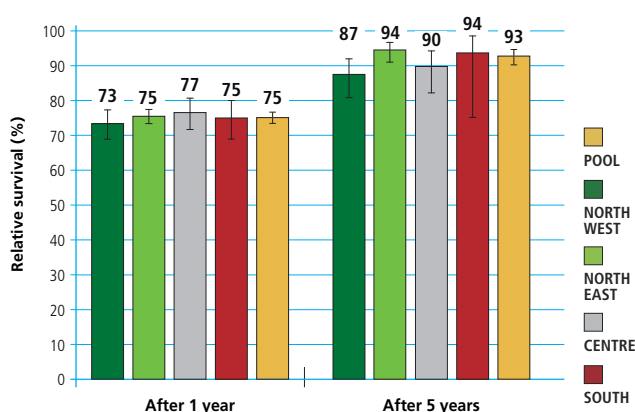
POOL OF 11 CANCER REGISTRIES



COLON CANCER MALE

CONDITIONAL 5-YEAR AGE-STANDARDIZED RELATIVE SURVIVAL AFTER SURVIVING 1, 5 YEARS

POOL OF 21 CANCER REGISTRIES



TUMORE DEL COLON / COLON CANCER



TUMORE DEL COLON COLON CANCER



- **Sopravvivenza relativa a 1 anno** dalla diagnosi: 77%
a 5 anni dalla diagnosi: 58%
- **Sopravvivenza relativa* a 5 anni dalla diagnosi per area**
Nord-Ovest: 60% Centro: 62% Pool: 60%
Nord-Est: 61% Sud: 56%
- **Sopravvivenza relativa a 5 anni dalla diagnosi per età**
15-44 anni: 63% 65-74 anni: 62%
45-54 anni: 64% 75-99 anni: 50%
55-64 anni: 68%
- **Sopravvivenza relativa* stimata**
per i pazienti che hanno ricevuto una diagnosi nel 2005-2007 la sopravvivenza stimata a 5, 10, 15 anni è rispettivamente del 64%, 60% e 58%.
- **Sopravvivenza relativa* condizionata** a 5 anni
per chi è sopravvissuto un anno dalla diagnosi è pari al 76%
per chi è sopravvissuto 5 anni è del 94%

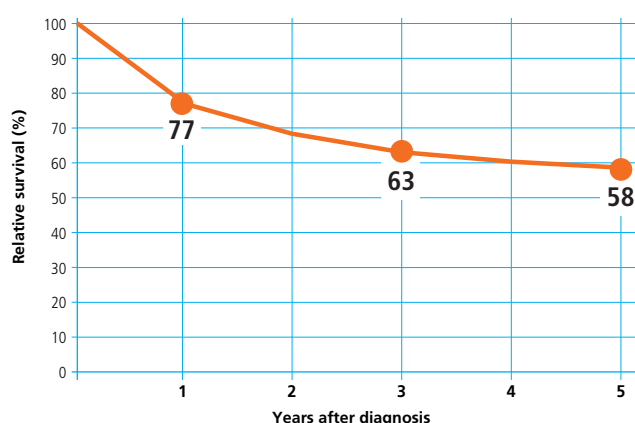
* standardizzata per età

COLON CANCER

FEMALE

RELATIVE SURVIVAL (%), 2000-2004

POOL OF 31 CANCER REGISTRIES

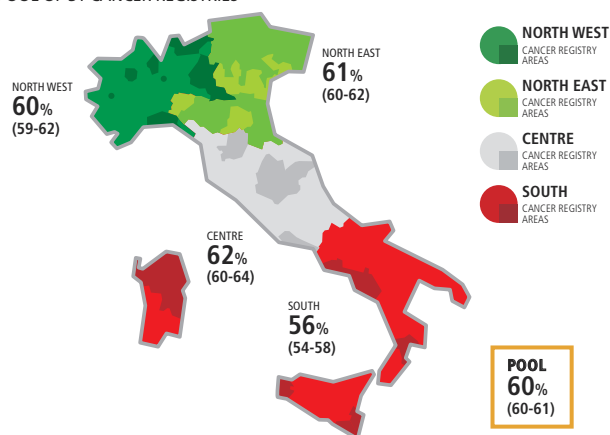


COLON CANCER

FEMALE

5-YEAR AGE-STANDARDIZED RELATIVE SURVIVAL (%) (CI 95%), BY GEOGRAPHICAL AREA, 2000-2004

POOL OF 31 CANCER REGISTRIES

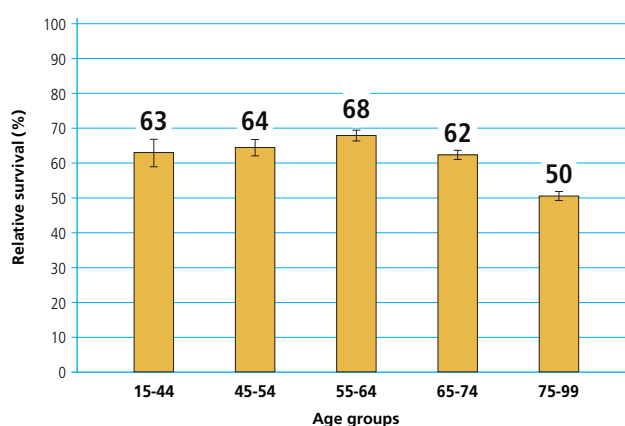


COLON CANCER

FEMALE

5-YEAR RELATIVE SURVIVAL (%) BY AGE, 2000-2004

POOL OF 31 CANCER REGISTRIES

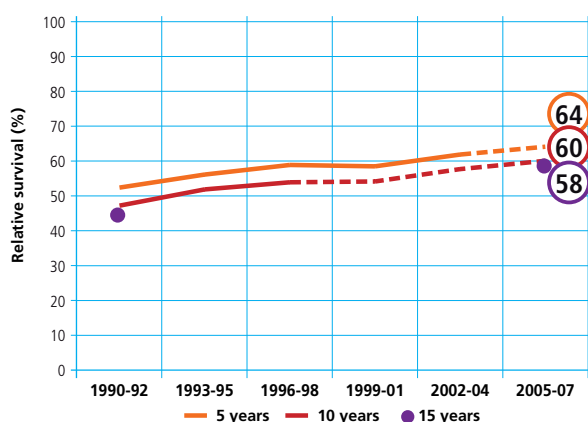


COLON CANCER

FEMALE

TIME TREND OF 5, 10, 15-YEAR AGE-STANDARDIZED RELATIVE SURVIVAL (%)

POOL OF 11 CANCER REGISTRIES

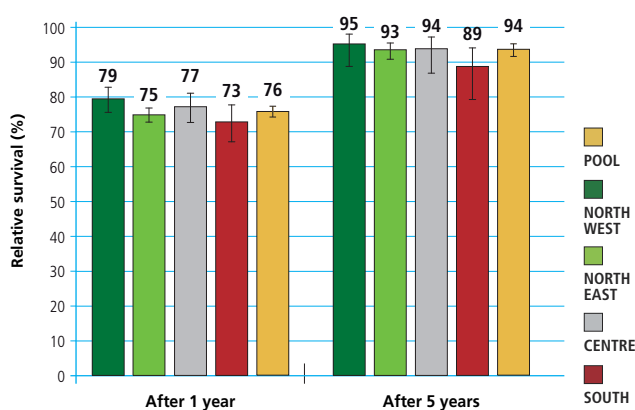


COLON CANCER

FEMALE

CONDITIONAL 5-YEAR AGE-STANDARDIZED RELATIVE SURVIVAL AFTER SURVIVING 1, 5 YEARS

POOL OF 21 CANCER REGISTRIES





TUMORE DEL COLON COLON CANCER

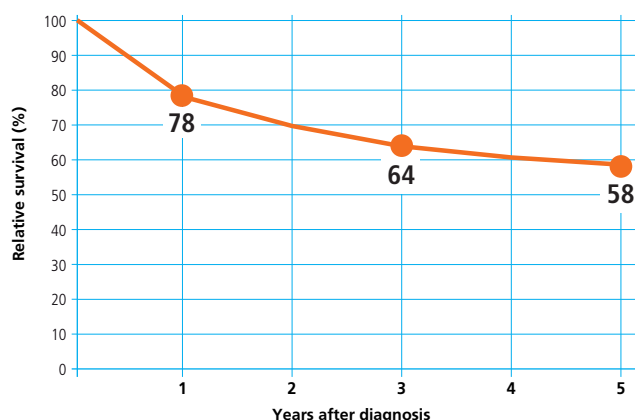


- **Sopravvivenza relativa a 1 anno** dalla diagnosi: **78%**
a 5 anni dalla diagnosi: **58%**
- **Sopravvivenza relativa* a 5 anni dalla diagnosi per area**
Nord-Ovest: 59% Centro: 61% Pool: 60%
Nord-Est: 61% Sud: 57%
- **Sopravvivenza relativa a 5 anni dalla diagnosi per età**
15-44 anni: 63% 65-74 anni: 61%
45-54 anni: 64% 75-99 anni: 51%
55-64 anni: 66%
- **Sopravvivenza relativa* stimata**
per i pazienti che hanno ricevuto una diagnosi nel 2005-2007 la sopravvivenza stimata a 5, 10, 15 anni è rispettivamente del 64%, 60% e 59%.
- **Sopravvivenza relativa* condizionata** a 5 anni
per chi è sopravvissuto un anno dalla diagnosi è pari al 75%
per chi è sopravvissuto 5 anni è del 93%

* standardizzata per età

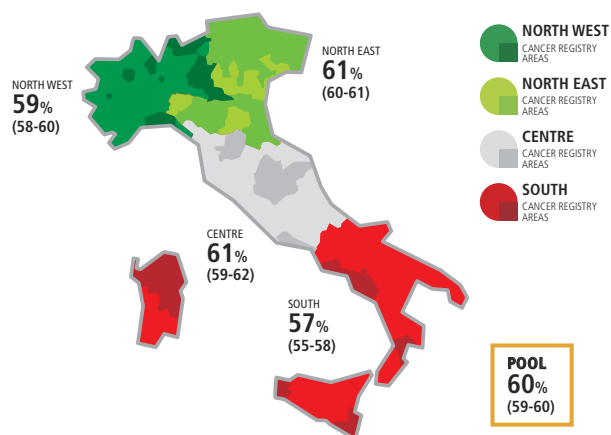
COLON CANCER MALE & FEMALE

RELATIVE SURVIVAL (%), 2000-2004
POOL OF 31 CANCER REGISTRIES



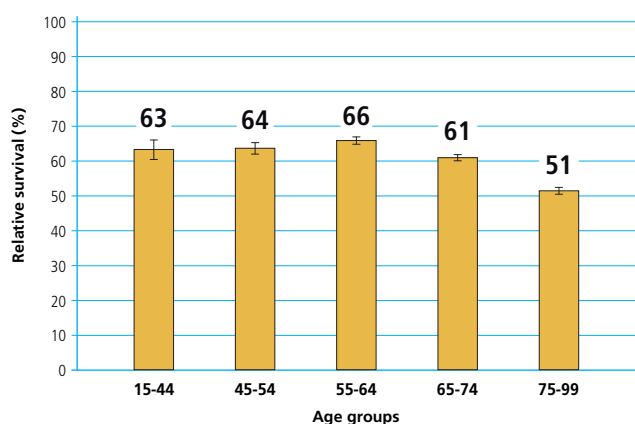
COLON CANCER MALE & FEMALE

5-YEAR AGE-STANDARDIZED RELATIVE SURVIVAL (%) (CI 95%),
BY GEOGRAPHICAL AREA, 2000-2004
POOL OF 31 CANCER REGISTRIES



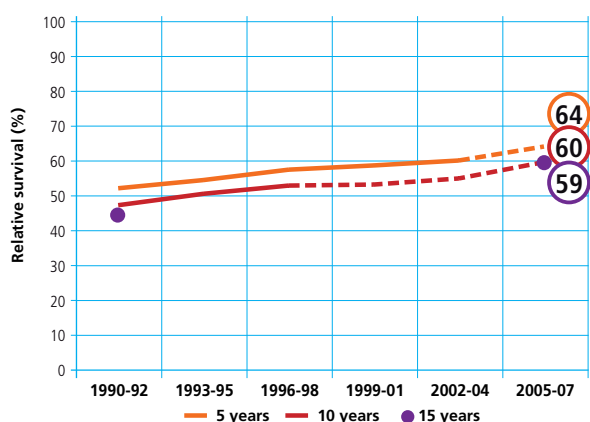
COLON CANCER MALE & FEMALE

5-YEAR RELATIVE SURVIVAL (%) BY AGE, 2000-2004
POOL OF 31 CANCER REGISTRIES



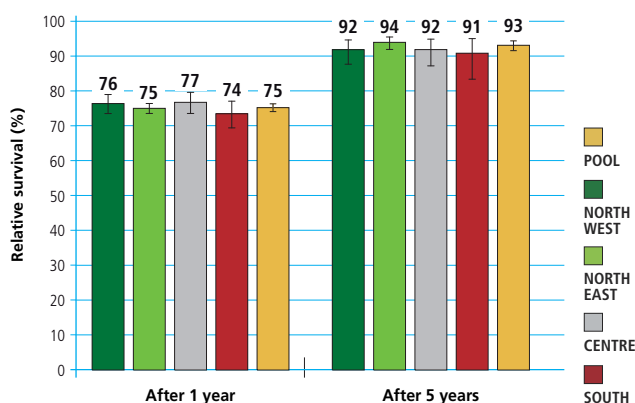
COLON CANCER MALE & FEMALE

TIME TREND OF 5, 10, 15-YEAR AGE-STANDARDIZED
RELATIVE SURVIVAL (%)
POOL OF 11 CANCER REGISTRIES



COLON CANCER MALE & FEMALE

CONDITIONAL 5-YEAR AGE-STANDARDIZED
RELATIVE SURVIVAL AFTER SURVIVING 1, 5 YEARS
POOL OF 21 CANCER REGISTRIES



TUMORE DEL COLON / COLON CANCER