



## MELANOMA CUTANEO SKIN MELANOMA



- **Sopravvivenza relativa a 1 anno** dalla diagnosi: 95%  
a 5 anni dalla diagnosi: 81%
- **Sopravvivenza relativa\* a 5 anni dalla diagnosi per area**  
Nord-Ovest: 84%    Centro: 82%    Pool: 82%  
Nord-Est: 82%    Sud: 73%
- **Sopravvivenza relativa a 5 anni dalla diagnosi per età**  
15-44 anni: 88%    65-74 anni: 78%  
45-54 anni: 87%    75-99 anni: 66%  
55-64 anni: 82%
- **Sopravvivenza relativa\* stimata**  
per i pazienti che hanno ricevuto una diagnosi nel 2005-2007 la sopravvivenza stimata a 5, 10, 15 anni è rispettivamente del 84%, 80% e 81%.
- **Sopravvivenza relativa\* condizionata** a 5 anni  
per chi è sopravvissuto un anno dalla diagnosi è pari al 87%  
per chi è sopravvissuto 5 anni è del 96%

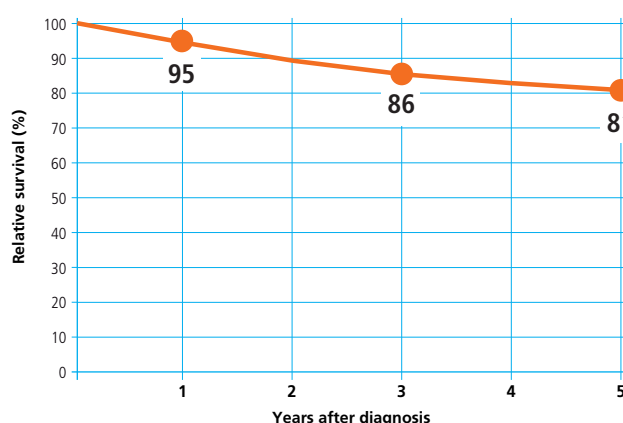
\* standardizzata per età

### SKIN MELANOMA

MALE

#### RELATIVE SURVIVAL (%), 2000-2004

POOL OF 31 CANCER REGISTRIES

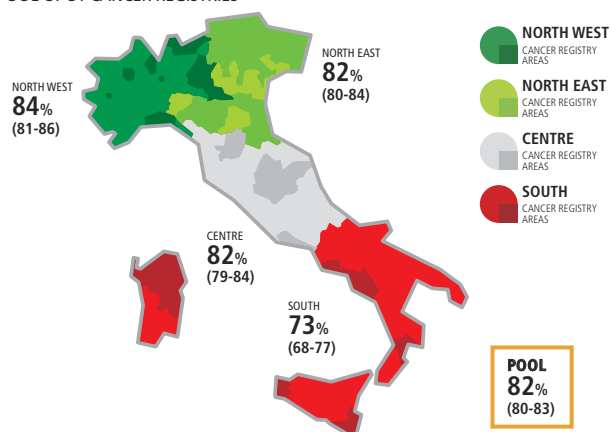


### SKIN MELANOMA

MALE

#### 5-YEAR AGE-STANDARDIZED RELATIVE SURVIVAL (%) (CI 95%), BY GEOGRAPHICAL AREA, 2000-2004

POOL OF 31 CANCER REGISTRIES

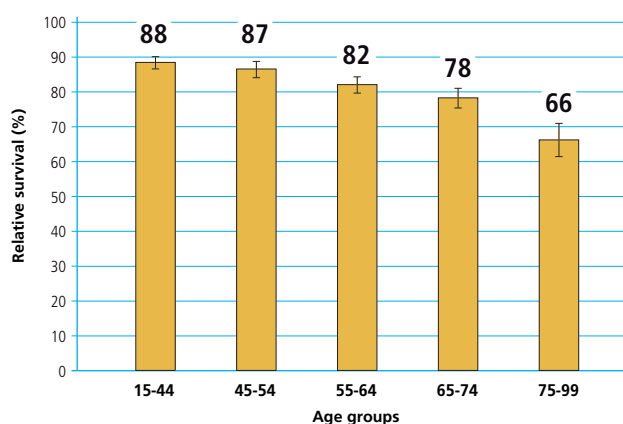


### SKIN MELANOMA

MALE

#### 5-YEAR RELATIVE SURVIVAL (%) BY AGE, 2000-2004

POOL OF 31 CANCER REGISTRIES

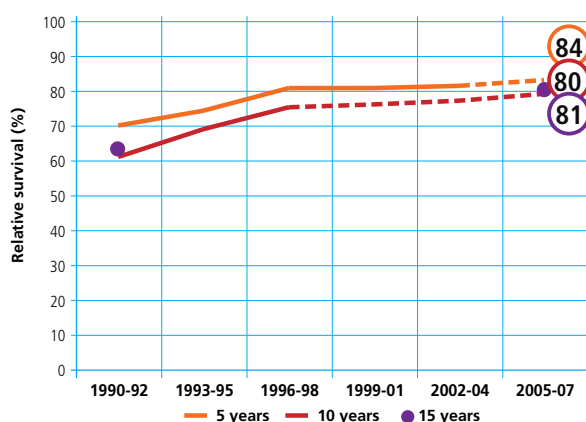


### SKIN MELANOMA

MALE

#### TIME TREND OF 5, 10, 15-YEAR AGE-STANDARDIZED RELATIVE SURVIVAL (%)

POOL OF 11 CANCER REGISTRIES

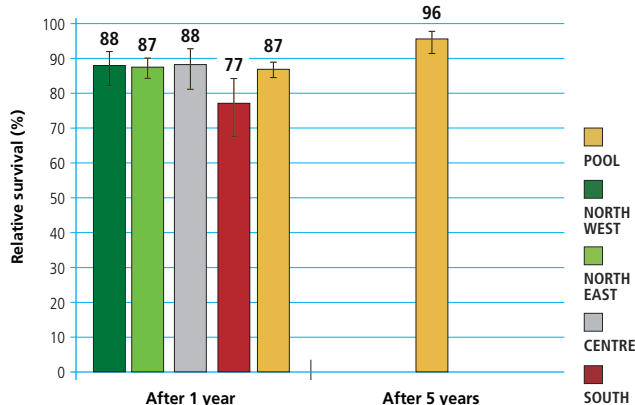



### SKIN MELANOMA

MALE

#### CONDITIONAL 5-YEAR AGE-STANDARDIZED RELATIVE SURVIVAL AFTER SURVIVING 1, 5 YEARS

POOL OF 21 CANCER REGISTRIES





## MELANOMA CUTANEO SKIN MELANOMA



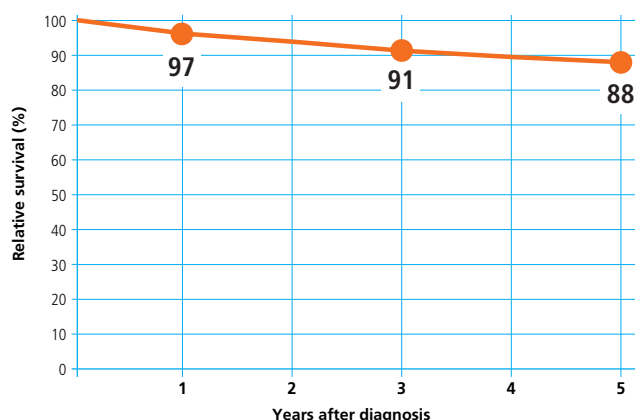
- **Sopravvivenza relativa a 1 anno** dalla diagnosi: 97%  
a 5 anni dalla diagnosi: 88%
- **Sopravvivenza relativa\* a 5 anni dalla diagnosi per area**  
Nord-Ovest: 90%    Centro: 88%    Pool: 89%  
Nord-Est: 89%    Sud: 82%
- **Sopravvivenza relativa a 5 anni dalla diagnosi per età**  
15-44 anni: 95%    65-74 anni: 87%  
45-54 anni: 91%    75-99 anni: 73%  
55-64 anni: 90%
- **Sopravvivenza relativa\* stimata**  
per i pazienti che hanno ricevuto una diagnosi nel 2005-2007 la sopravvivenza stimata a 5, 10, 15 anni è rispettivamente del 89%, 85% e 82%.
- **Sopravvivenza relativa\* condizionata** a 5 anni  
per chi è sopravvissuto un anno dalla diagnosi è pari al 91%  
per chi è sopravvissuto 5 anni è del 96%

\* standardizzata per età

### SKIN MELANOMA

FEMALE

#### RELATIVE SURVIVAL (%), 2000-2004 POOL OF 31 CANCER REGISTRIES

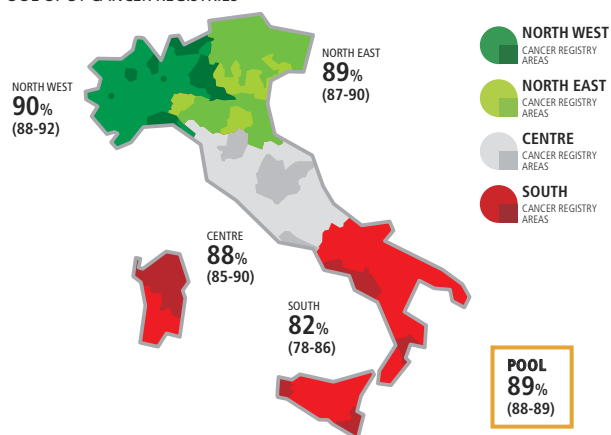


### SKIN MELANOMA

FEMALE

#### 5-YEAR AGE-STANDARDIZED RELATIVE SURVIVAL (%) (CI 95%), BY GEOGRAPHICAL AREA, 2000-2004

POOL OF 31 CANCER REGISTRIES

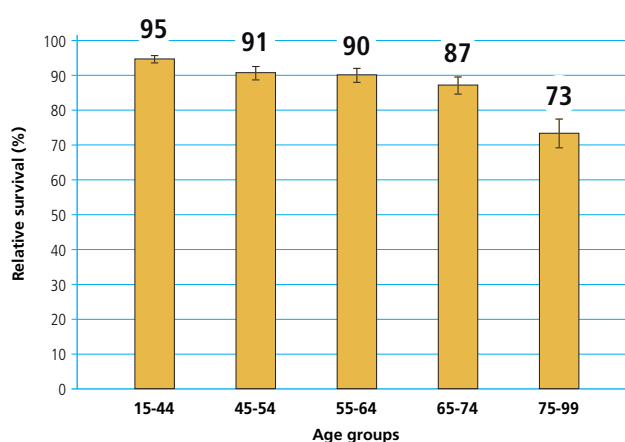


### SKIN MELANOMA

FEMALE

#### 5-YEAR RELATIVE SURVIVAL (%) BY AGE, 2000-2004

POOL OF 31 CANCER REGISTRIES

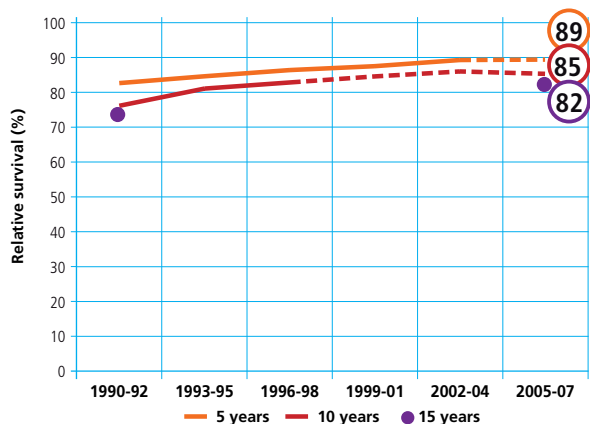


### SKIN MELANOMA

FEMALE

#### TIME TREND OF 5, 10, 15-YEAR AGE-STANDARDIZED RELATIVE SURVIVAL (%)

POOL OF 11 CANCER REGISTRIES

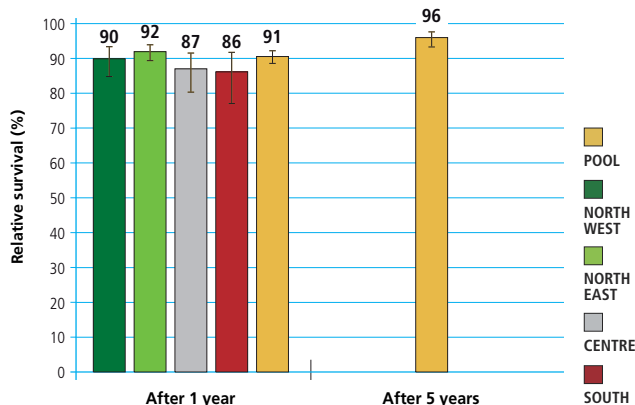


### SKIN MELANOMA

FEMALE

#### CONDITIONAL 5-YEAR AGE-STANDARDIZED RELATIVE SURVIVAL AFTER SURVIVING 1, 5 YEARS

POOL OF 21 CANCER REGISTRIES





## MELANOMA CUTANEO SKIN MELANOMA



- **Sopravvivenza relativa a 1 anno** dalla diagnosi: 96%  
a 5 anni dalla diagnosi: 85%
- **Sopravvivenza relativa\* a 5 anni dalla diagnosi per area**  
Nord-Ovest: 87%    Centro: 85%    Pool: 85%  
Nord-Est: 86%    Sud: 77%
- **Sopravvivenza relativa a 5 anni dalla diagnosi per età**  
15-44 anni: 92%    65-74 anni: 82%  
45-54 anni: 89%    75-99 anni: 70%  
55-64 anni: 86%
- **Sopravvivenza relativa\* stimata**  
per i pazienti che hanno ricevuto una diagnosi nel 2005-2007 la sopravvivenza stimata a 5, 10, 15 anni è rispettivamente del 86%, 82% e 81%.
- **Sopravvivenza relativa\* condizionata** a 5 anni  
per chi è sopravvissuto un anno dalla diagnosi è pari al 89%  
per chi è sopravvissuto 5 anni è del 96%

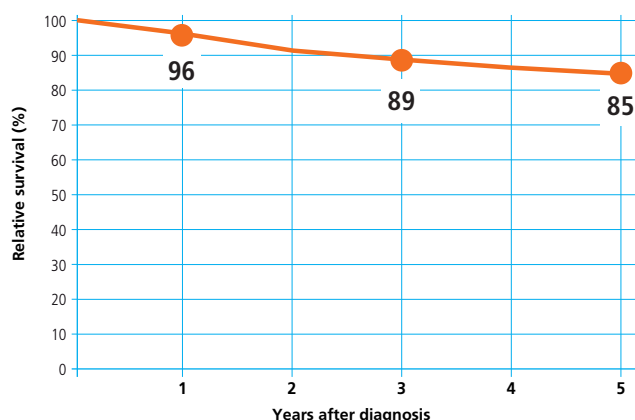
\* standardizzata per età

### SKIN MELANOMA

MALE & FEMALE

#### RELATIVE SURVIVAL (%), 2000-2004

POOL OF 31 CANCER REGISTRIES

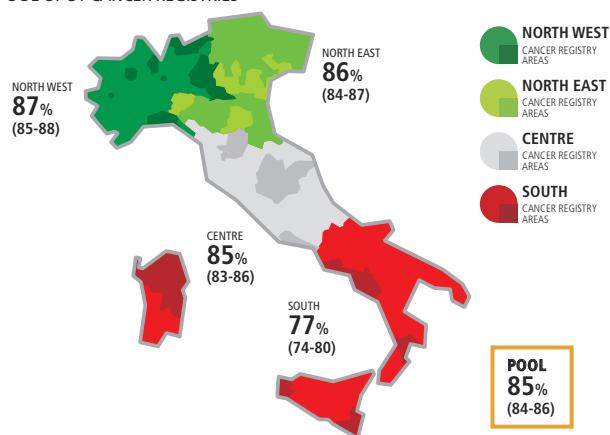


### SKIN MELANOMA

MALE & FEMALE

#### 5-YEAR AGE-STANDARDIZED RELATIVE SURVIVAL (%) (CI 95%), BY GEOGRAPHICAL AREA, 2000-2004

POOL OF 31 CANCER REGISTRIES

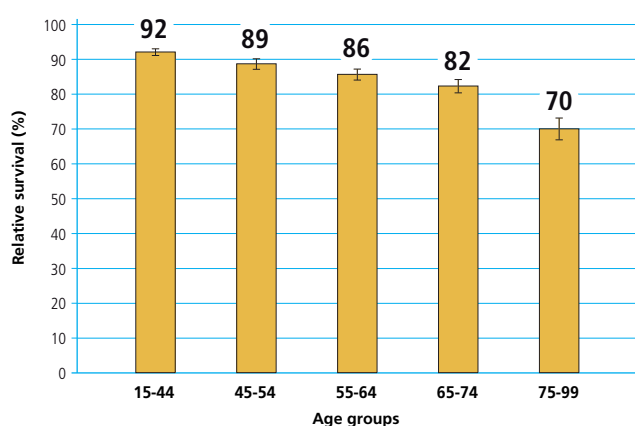


### SKIN MELANOMA

MALE & FEMALE

#### 5-YEAR RELATIVE SURVIVAL (%) BY AGE, 2000-2004

POOL OF 31 CANCER REGISTRIES

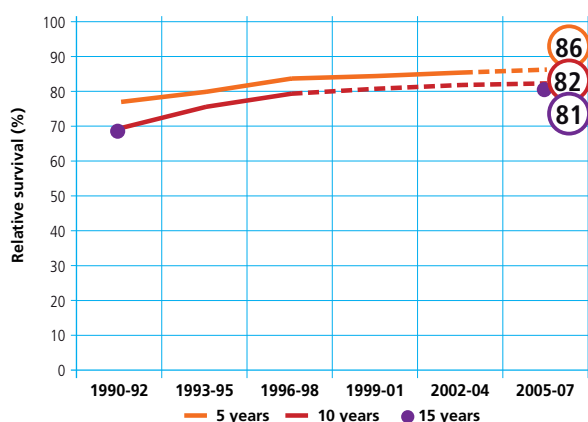


### SKIN MELANOMA

MALE & FEMALE

#### TIME TREND OF 5, 10, 15-YEAR AGE-STANDARDIZED RELATIVE SURVIVAL (%)

POOL OF 11 CANCER REGISTRIES



### SKIN MELANOMA

MALE & FEMALE

#### CONDITIONAL 5-YEAR AGE-STANDARDIZED RELATIVE SURVIVAL AFTER SURVIVING 1, 5 YEARS

POOL OF 21 CANCER REGISTRIES

