



TUMORE DELLE ALTRE VIE URINARIE OTHER URINARY SYSTEM CANCER

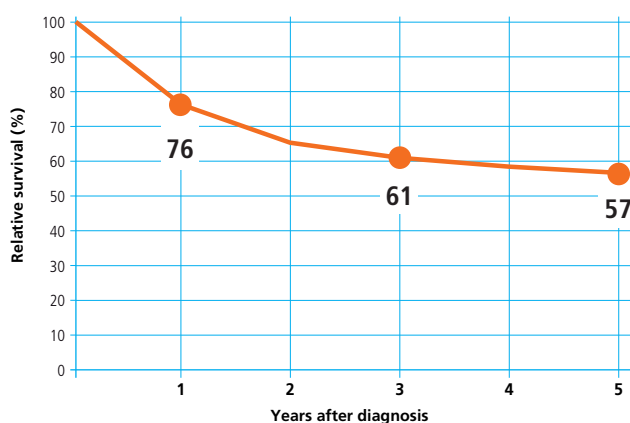


- **Sopravvivenza relativa a 1 anno** dalla diagnosi: 76%
a 5 anni dalla diagnosi: 57%
- **Sopravvivenza relativa* a 5 anni dalla diagnosi per area**
Nord-Ovest: 60% Centro: 63% Pool: 60%
Nord-Est: 60% Sud: 59%
- **Sopravvivenza relativa a 5 anni dalla diagnosi per età**
15-44 anni: 80% 65-74 anni: 61%
45-54 anni: 70% 75-99 anni: 44%
55-64 anni: 68%
- **Sopravvivenza relativa* stimata**
per i pazienti che hanno ricevuto una diagnosi nel 2005-2007 la sopravvivenza stimata a 5, 10, 15 anni è rispettivamente del 63%, 55% e 51%.
- **Sopravvivenza relativa* condizionata a 5 anni**
per chi è sopravvissuto un anno dalla diagnosi è pari al 75%
per chi è sopravvissuto 5 anni è del 89%

* standardizzata per età

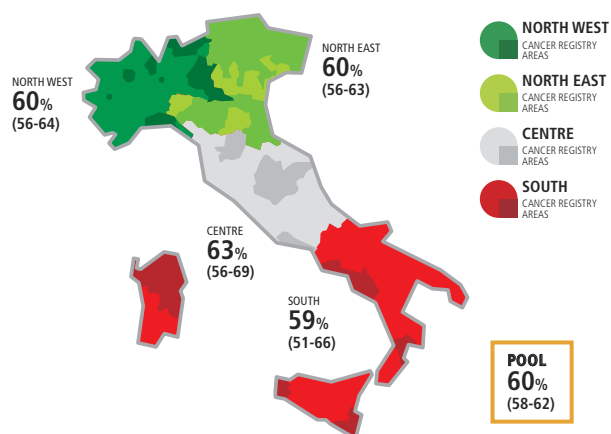
OTHER URINARY SYSTEM CANCER MALE & FEMALE

RELATIVE SURVIVAL (%), 2000-2004 POOL OF 31 CANCER REGISTRIES



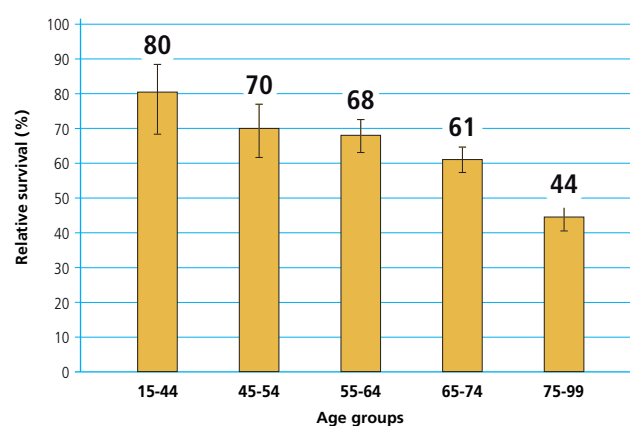
OTHER URINARY SYSTEM CANCER MALE & FEMALE

5-YEAR AGE-STANDARDIZED RELATIVE SURVIVAL (%) (CI 95%), BY GEOGRAPHICAL AREA, 2000-2004 POOL OF 31 CANCER REGISTRIES



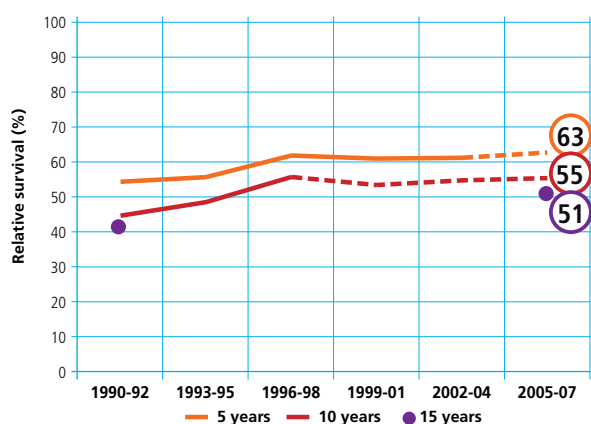
OTHER URINARY SYSTEM CANCER MALE & FEMALE

5-YEAR RELATIVE SURVIVAL (%) BY AGE, 2000-2004 POOL OF 31 CANCER REGISTRIES



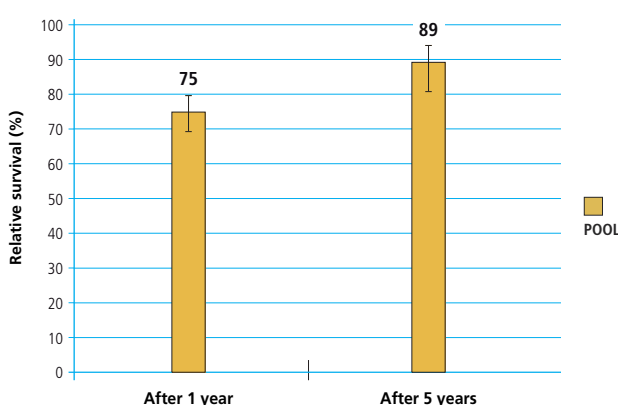
OTHER URINARY SYSTEM CANCER MALE & FEMALE

TIME TREND OF 5, 10, 15-YEAR AGE-STANDARDIZED RELATIVE SURVIVAL (%) POOL OF 11 CANCER REGISTRIES



OTHER URINARY SYSTEM CANCER MALE & FEMALE

CONDITIONAL 5-YEAR AGE-STANDARDIZED RELATIVE SURVIVAL AFTER SURVIVING 1, 5 YEARS POOL OF 21 CANCER REGISTRIES



TUMORE DELLE ALTRE VIE URINARIE / OTHER URINARY SYSTEM CANCER