

Tumore del corpo dell'utero (ICD-10 = C54)

Endometrial cancer

Nel periodo 1998-2002 il tumore del corpo dell'utero è risultato al 6° posto fra i tumori più frequentemente diagnosticati nel sesso femminile rappresentando il 3,9% del totale delle diagnosi tumorali; in termini di mortalità ha rappresentato lo 0,8% dei decessi neoplastici.

E' necessario ricordare che una quota rilevante di decessi sono definiti come «utero non specificato» (2,6% di tutti i decessi oncologici), e che una parte consistente di questi sono tumori del corpo uterino.

Nell'area AIRT sono stati diagnosticati in media ogni anno 23,6 casi di tumore del corpo dell'utero ogni 100.000 donne.

Le stime per l'Italia indicano un totale di 7.756 nuovi casi diagnosticati ogni anno, mentre per quanto riguarda la mortalità nel 2002 si sono verificati 567 decessi per tumore del corpo dell'utero oltre a 1.756

decessi per tumore dell'utero non altrimenti specificato. Il rischio di avere una diagnosi di tumore del corpo dell'utero nel corso della vita (fra 0 e 74 anni) è di 14,8‰ (1 caso ogni 68 donne), mentre il rischio di morire è di 0,8‰; inoltre il rischio di morire per tumore dell'utero non altrimenti specificato è di 2,7‰.

I tassi di incidenza sono abbastanza omogenei tra le varie aree italiane con un rapporto di circa 2 fra quelle con i tassi più bassi e quelle con i tassi più alti.

L'incidenza del tumore del corpo dell'utero mostra una tendenza all'aumento, così come la mortalità, correlata a una maggiore investigazione diagnostica e a possibili rischi collaterali di trattamenti ormonali cronici.

During 1998-2002, endometrial cancer represented the 6th most frequently diagnosed cancer among females, representing 3.9% of all cancer diagnoses; as regards mortality, it represented 0.8% of all cancer deaths among females. We should remember that a relevant part of deaths from cancer of the uterus are coded as «uteri not otherwise specified» (2.6% of all cancer deaths) and the majority of these are due to endometrial cancers.

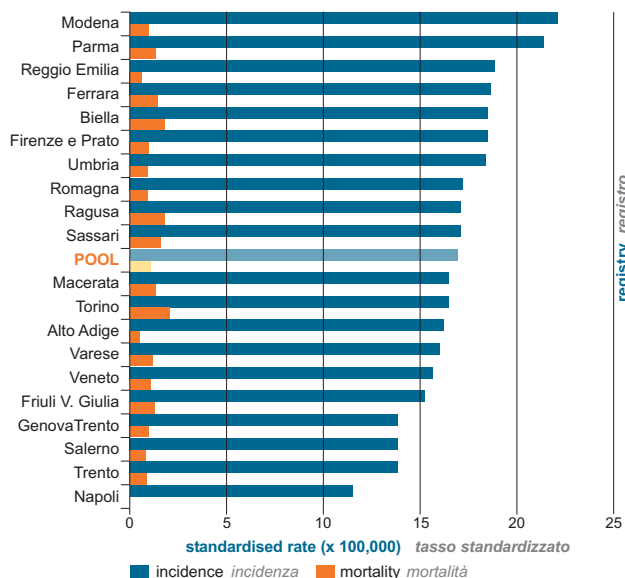
In the area of the Italian Network of Cancer Registries, there were on year-average 23.6 new endometrial cancers per 100,000 females.

It has been estimated that every year there are 7,756 new endometrial cancers diagnosed in Italy. As regards mortality, there were 567 deaths from en-

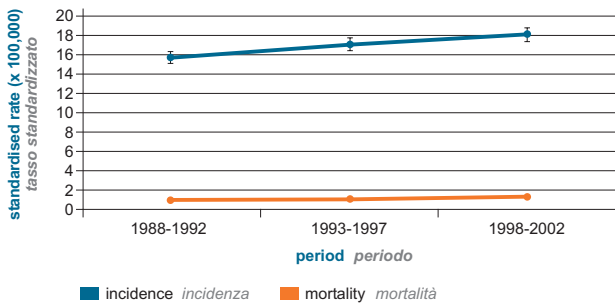
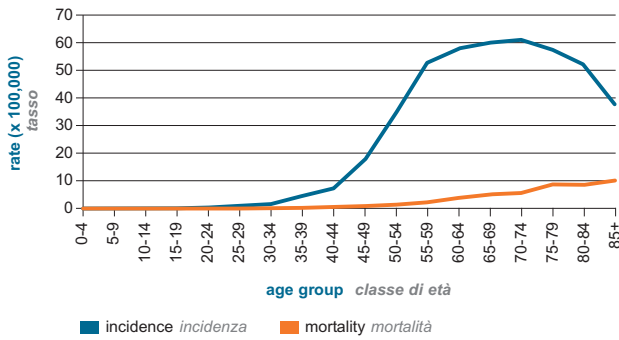
dometrial cancer in 2002; moreover, there were 1,756 deaths due to cancer of the uterus not otherwise specified. The cumulative risk (0-74 years) of developing a cancer of the body of the uterus was 14.8‰ (1 case every 68 women) while the cumulative risk of dying from this cancer was 0.8‰; moreover, the risk of dying from not otherwise specified uterus cancer is 2.7‰. Incidence rates are quite homogeneous across Italy with a ratio between areas with the highest and lowest rates of about 2.

Uterine cancer incidence and mortality rates show an increasing trend over time, that may be due to an increased diagnostic aggressiveness and to possible side effects of chronic hormonal treatments.

♀ Femmine Females



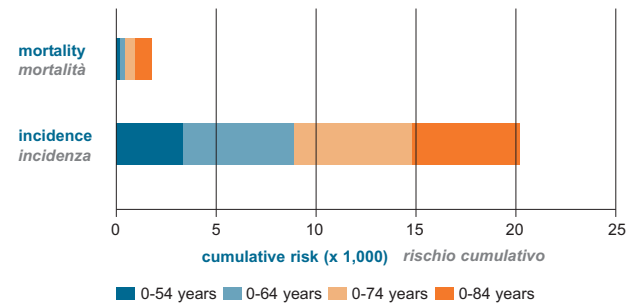
♀ Femmine Females



Basis of diagnosis / Modalità di diagnosi	n. cases	%
histology / istologica	6,559	96%
cytology / citologica	29	0%
clinical / clinica	245	4%
DCO solo certificato di morte	14	0%
Total	6,847	

More frequent morphologies among histologically verified cases / Morfologie più frequenti tra i casi con conferma istologica

8140 Adenocarcinoma / Adenocarcinoma	2,650	40%
8380 Endometrioid carcinoma, NOS / Carcinoma endometriale NAS	2,322	35%
8000 Tumour, malignant NOS / Tumore maligno, NAS	536	8%
8890 Leiomyosarcoma, NOS / Leiomiomasarcoma	119	2%
8560 Adenosquamous carcinoma / Carcinoma adenosquamoso	111	2%



Schede specifiche per tumore Cancer-specific figures

→ Ulteriori dati sono disponibili presso: www.registri-tumori.it/incidenza1998-2002/gruppi.html