



## TUMORE DELLA TESTA E DEL COLLO HEAD AND NECK CANCER



- **Sopravvivenza relativa a 1 anno** dalla diagnosi: 81%  
a 5 anni dalla diagnosi: 56%
- **Sopravvivenza relativa\* a 5 anni dalla diagnosi per area**  
Nord-Ovest: 56% Centro: 57% Pool: 55%  
Nord-Est: 54% Sud: 55%
- **Sopravvivenza relativa a 5 anni dalla diagnosi per età**  
15-44 anni: 62% 65-74 anni: 56%  
45-54 anni: 57% 75-99 anni: 50%  
55-64 anni: 57%
- **Sopravvivenza relativa\* stimata**  
per i pazienti che hanno ricevuto una diagnosi nel 2005-2007 la sopravvivenza stimata a 5, 10, 15 anni è rispettivamente del 57%, 45% e 39%.
- **Sopravvivenza relativa\* condizionata** a 5 anni  
per chi è sopravvissuto un anno dalla diagnosi è pari al 66%  
per chi è sopravvissuto 5 anni è del 80%

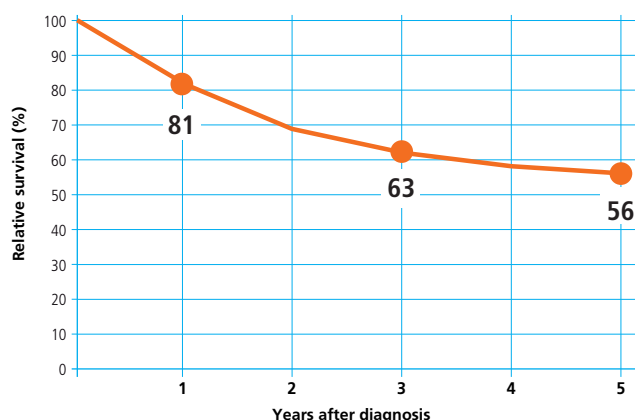
\* standardizzata per età

### HEAD AND NECK CANCER

MALE

#### RELATIVE SURVIVAL (%), 2000-2004

POOL OF 31 CANCER REGISTRIES

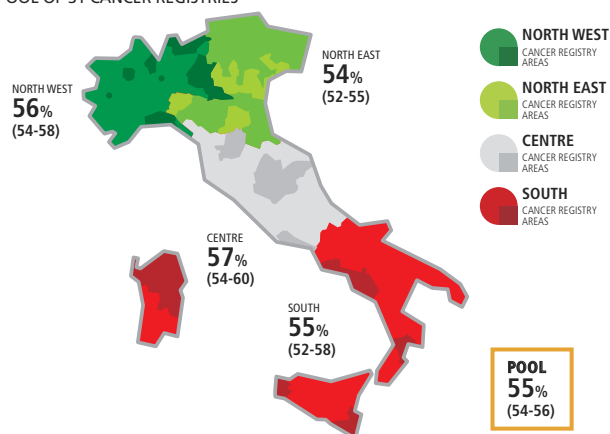


### HEAD AND NECK CANCER

MALE

#### 5-YEAR AGE-STANDARDIZED RELATIVE SURVIVAL (%) (CI 95%), BY GEOGRAPHICAL AREA, 2000-2004

POOL OF 31 CANCER REGISTRIES

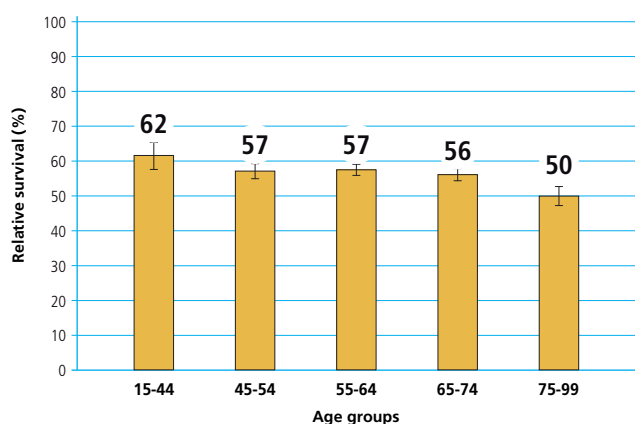


### HEAD AND NECK CANCER

MALE

#### 5-YEAR RELATIVE SURVIVAL (%) BY AGE, 2000-2004

POOL OF 31 CANCER REGISTRIES

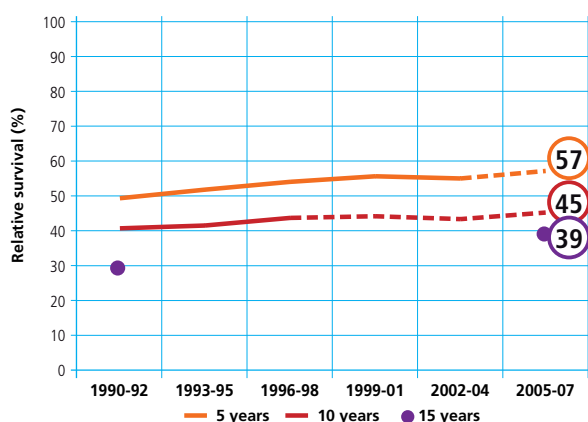


### HEAD AND NECK CANCER

MALE

#### TIME TREND OF 5, 10, 15-YEAR AGE-STANDARDIZED RELATIVE SURVIVAL (%)

POOL OF 11 CANCER REGISTRIES

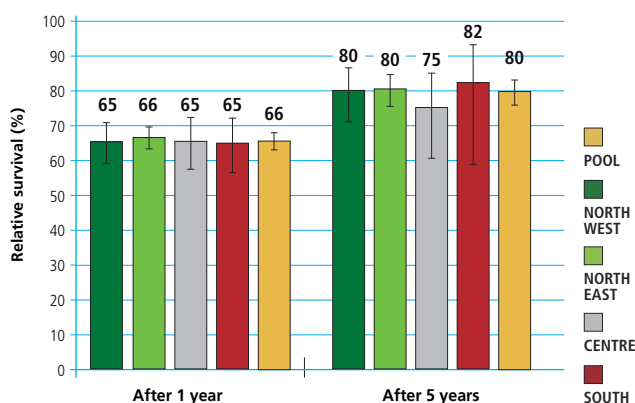


### HEAD AND NECK CANCER

MALE

#### CONDITIONAL 5-YEAR AGE-STANDARDIZED RELATIVE SURVIVAL AFTER SURVIVING 1, 5 YEARS

POOL OF 21 CANCER REGISTRIES





## TUMORE DELLA TESTA E DEL COLLO HEAD AND NECK CANCER

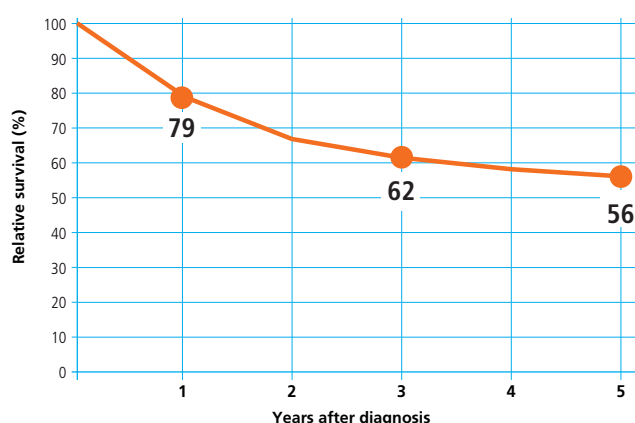


- **Sopravvivenza relativa a 1 anno** dalla diagnosi: 79%  
a 5 anni dalla diagnosi: 56%
- **Sopravvivenza relativa\* a 5 anni dalla diagnosi per area**  
Nord-Ovest: 55%    Centro: 58%    Pool: 56%  
Nord-Est: 57%    Sud: 58%
- **Sopravvivenza relativa a 5 anni dalla diagnosi per età**  
15-44 anni: 71%    65-74 anni: 60%  
45-54 anni: 63%    75-99 anni: 41%  
55-64 anni: 63%
- **Sopravvivenza relativa\* stimata**  
per i pazienti che hanno ricevuto una diagnosi nel 2005-2007 la sopravvivenza stimata a 5, 10, 15 anni è rispettivamente del 58%, 49% e 43%.
- **Sopravvivenza relativa\* condizionata** a 5 anni  
per chi è sopravvissuto un anno dalla diagnosi è pari al 71%  
per chi è sopravvissuto 5 anni è del 86%

\* standardizzata per età

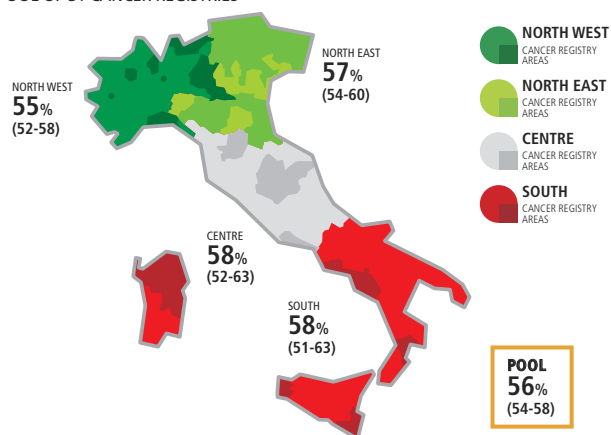
### HEAD AND NECK CANCER FEMALE

RELATIVE SURVIVAL (%), 2000-2004  
POOL OF 31 CANCER REGISTRIES



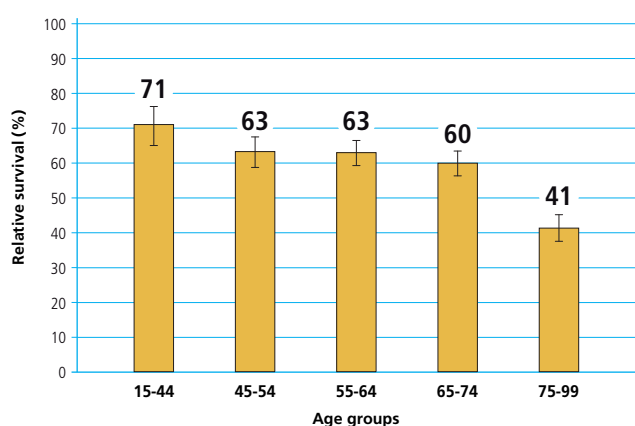
### HEAD AND NECK CANCER FEMALE

5-YEAR AGE-STANDARDIZED RELATIVE SURVIVAL (%) (CI 95%),  
BY GEOGRAPHICAL AREA, 2000-2004  
POOL OF 31 CANCER REGISTRIES



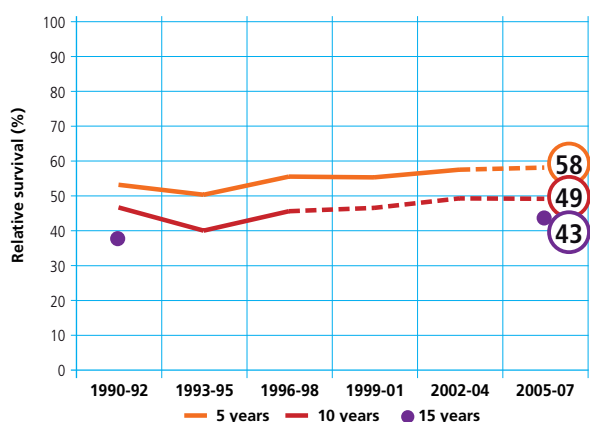
### HEAD AND NECK CANCER FEMALE

5-YEAR RELATIVE SURVIVAL (%) BY AGE, 2000-2004  
POOL OF 31 CANCER REGISTRIES



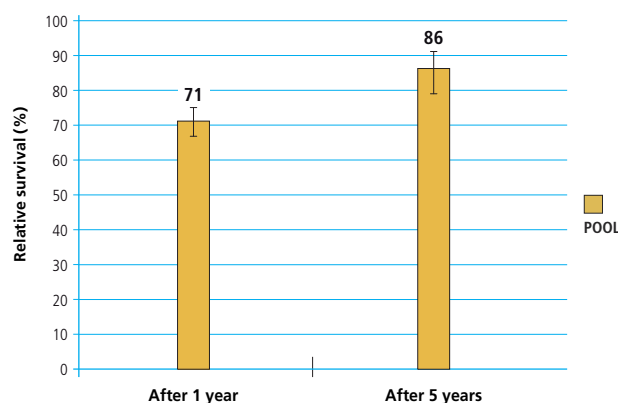
### HEAD AND NECK CANCER FEMALE

TIME TREND OF 5, 10, 15-YEAR AGE-STANDARDIZED  
RELATIVE SURVIVAL (%)  
POOL OF 11 CANCER REGISTRIES



### HEAD AND NECK CANCER FEMALE

CONDITIONAL 5-YEAR AGE-STANDARDIZED  
RELATIVE SURVIVAL AFTER SURVIVING 1, 5 YEARS  
POOL OF 21 CANCER REGISTRIES



TUMORE DELLA TESTA E DEL COLLO / HEAD AND NECK CANCER



## TUMORE DELLA TESTA E DEL COLLO HEAD AND NECK CANCER



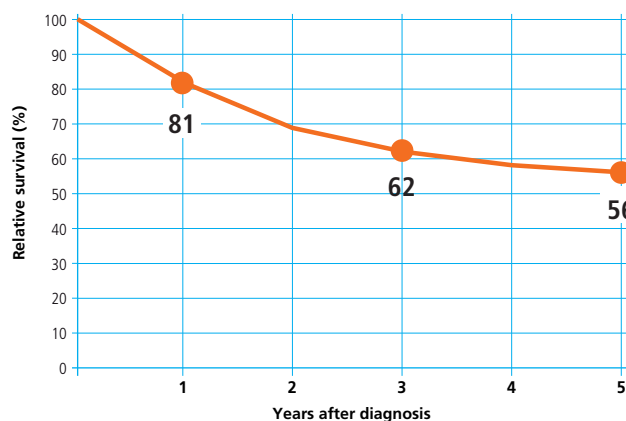
- **Sopravvivenza relativa a 1 anno** dalla diagnosi: 81%  
a 5 anni dalla diagnosi: 56%
- **Sopravvivenza relativa\* a 5 anni dalla diagnosi per area**  
Nord-Ovest: 56%    Centro: 57%    Pool: 55%  
Nord-Est: 54%    Sud: 55%
- **Sopravvivenza relativa a 5 anni dalla diagnosi per età**  
15-44 anni: 64%    65-74 anni: 57%  
45-54 anni: 58%    75-99 anni: 47%  
55-64 anni: 58%
- **Sopravvivenza relativa\* stimata**  
per i pazienti che hanno ricevuto una diagnosi nel 2005-2007 la sopravvivenza stimata a 5, 10, 15 anni è rispettivamente del 57%, 46% e 60%.
- **Sopravvivenza relativa\* condizionata a 5 anni**  
per chi è sopravvissuto un anno dalla diagnosi è pari al 67%  
per chi è sopravvissuto 5 anni è del 81%

\* standardizzata per età

### HEAD AND NECK CANCER

MALE & FEMALE

#### RELATIVE SURVIVAL (%), 2000-2004 POOL OF 31 CANCER REGISTRIES

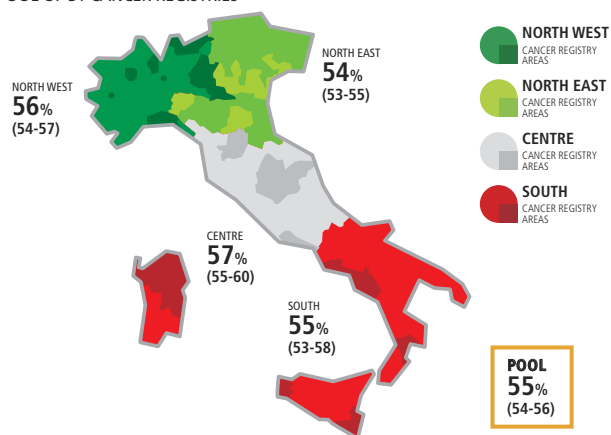


### HEAD AND NECK CANCER

MALE & FEMALE

#### 5-YEAR AGE-STANDARDIZED RELATIVE SURVIVAL (%) (CI 95%), BY GEOGRAPHICAL AREA, 2000-2004

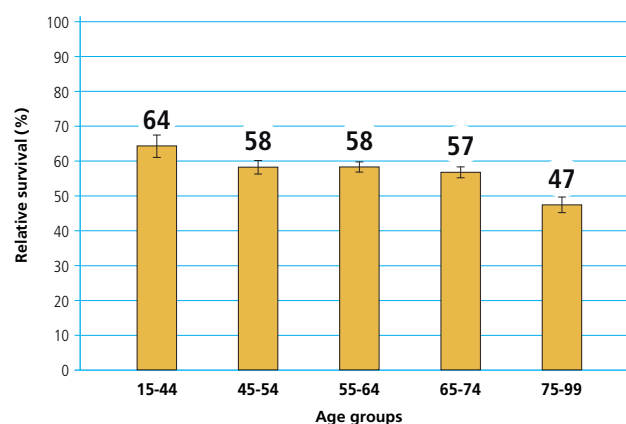
POOL OF 31 CANCER REGISTRIES



### HEAD AND NECK CANCER

MALE & FEMALE

#### 5-YEAR RELATIVE SURVIVAL (%) BY AGE, 2000-2004 POOL OF 31 CANCER REGISTRIES

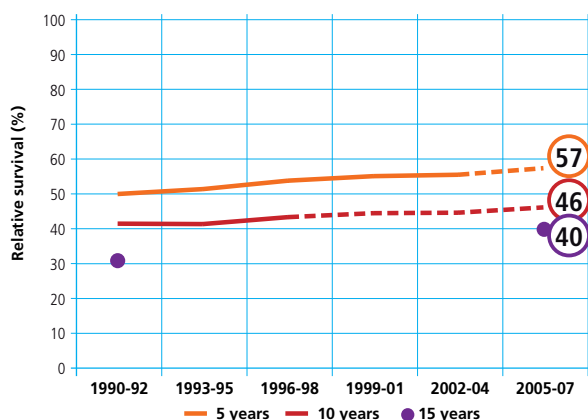


### HEAD AND NECK CANCER

MALE & FEMALE

#### TIME TREND OF 5, 10, 15-YEAR AGE-STANDARDIZED RELATIVE SURVIVAL (%)

POOL OF 11 CANCER REGISTRIES

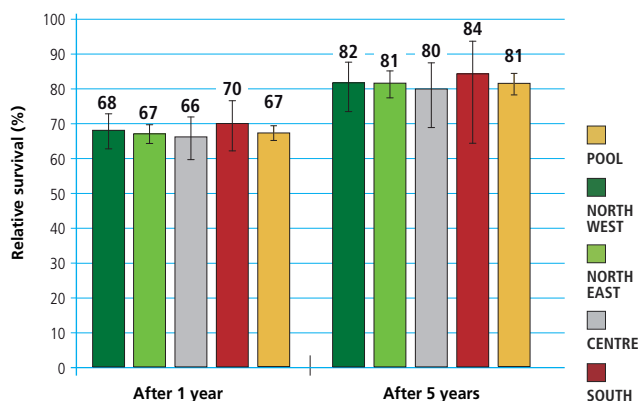


### HEAD AND NECK CANCER

MALE & FEMALE

#### CONDITIONAL 5-YEAR AGE-STANDARDIZED RELATIVE SURVIVAL AFTER SURVIVING 1, 5 YEARS

POOL OF 21 CANCER REGISTRIES



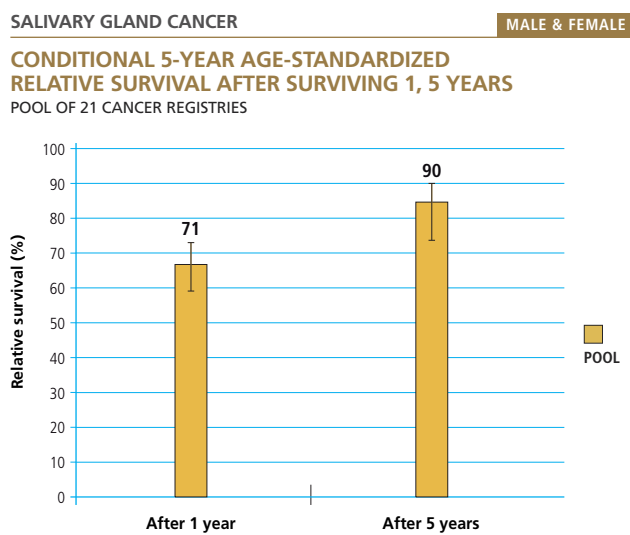
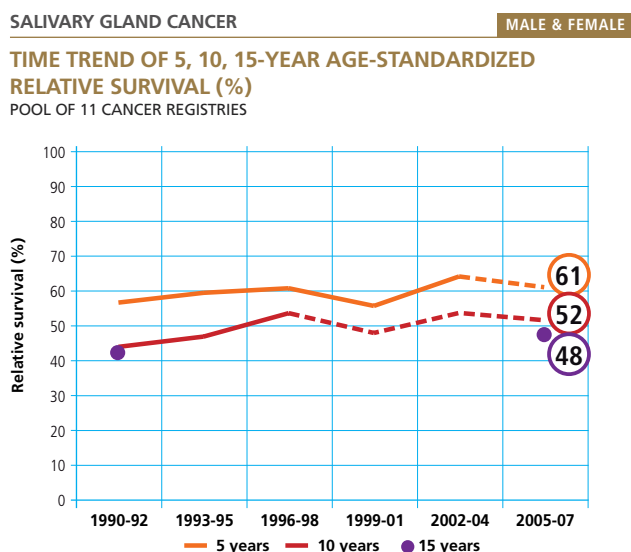
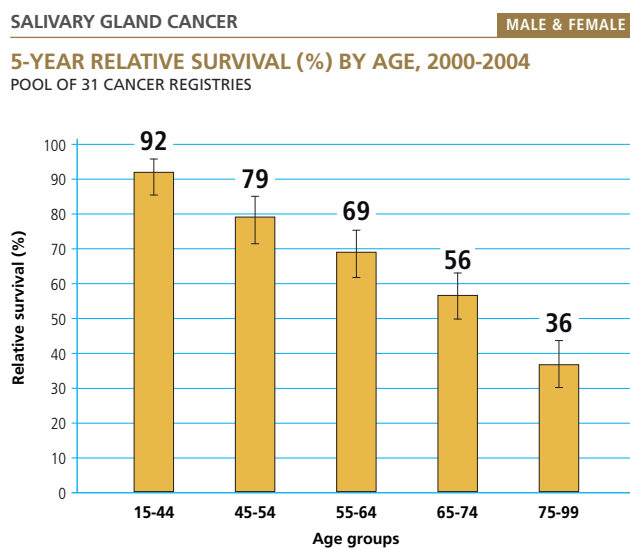
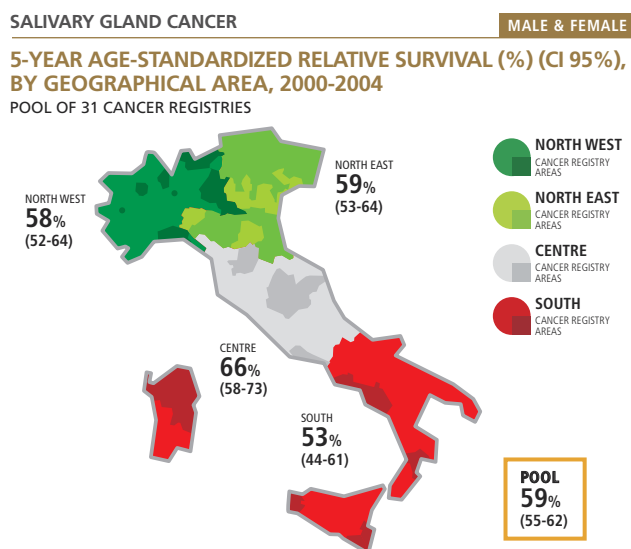
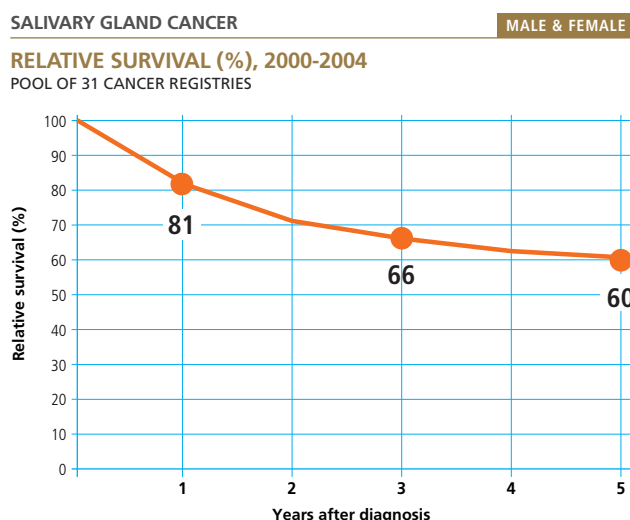


## TUMORE DELLE GHIANDOLE SALIVARI SALIVARY GLAND CANCER



- **Sopravvivenza relativa a 1 anno** dalla diagnosi: 81%  
a 5 anni dalla diagnosi: 60%
- **Sopravvivenza relativa\* a 5 anni dalla diagnosi per area**  
Nord-Ovest: 58%    Centro: 66%    Pool: 59%  
Nord-Est: 59%    Sud: 53%
- **Sopravvivenza relativa a 5 anni dalla diagnosi per età**  
15-44 anni: 92%    65-74 anni: 56%  
45-54 anni: 79%    75-99 anni: 36%  
55-64 anni: 69%
- **Sopravvivenza relativa\* stimata**  
per i pazienti che hanno ricevuto una diagnosi nel 2005-2007  
la sopravvivenza stimata a 5, 10, 15 anni è rispettivamente  
del 61%, 52% e 48%.
- **Sopravvivenza relativa\* condizionata** a 5 anni  
per chi è sopravvissuto un anno dalla diagnosi è pari al 71%  
per chi è sopravvissuto 5 anni è del 90%

\* standardizzata per età



TUMORE DELLE GHIANDOLE SALIVARI / SALIVARY GLAND CANCER



## TUMORE DELL'ESOFAGO

### OESOPHAGUS CANCER



- **Sopravvivenza relativa a 1 anno** dalla diagnosi: **38%**  
a 5 anni dalla diagnosi: **11%**
- **Sopravvivenza relativa\* a 5 anni dalla diagnosi per area**  
Nord-Ovest: 12%    Centro: 11%    Pool: 12%  
Nord-Est: 13%    Sud: 7%
- **Sopravvivenza relativa a 5 anni dalla diagnosi per età**  
15-44 anni: 19%    65-74 anni: 13%  
45-54 anni: 18%    75-99 anni: 4%  
55-64 anni: 14%
- **Sopravvivenza relativa\* stimata**  
per i pazienti che hanno ricevuto una diagnosi nel 2005-2007 la sopravvivenza stimata a 5, 10, 15 anni è rispettivamente del 14%, 12% e 12%.
- **Sopravvivenza relativa\* condizionata a 5 anni**  
per chi è sopravvissuto un anno dalla diagnosi è pari al **34%**  
per chi è sopravvissuto 5 anni è del **85%**

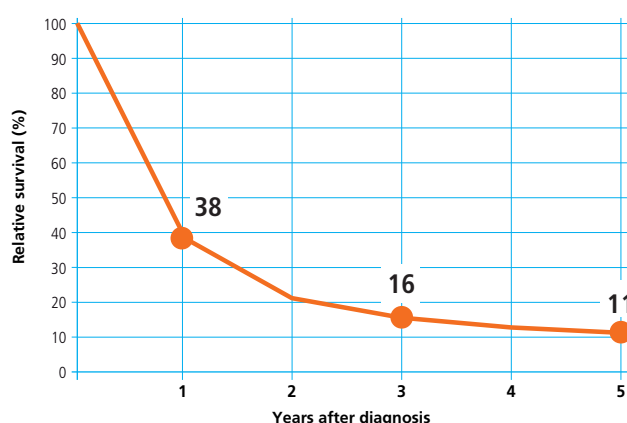
\* standardizzata per età

#### OESOPHAGUS CANCER

MALE & FEMALE

#### RELATIVE SURVIVAL (%), 2000-2004

POOL OF 31 CANCER REGISTRIES

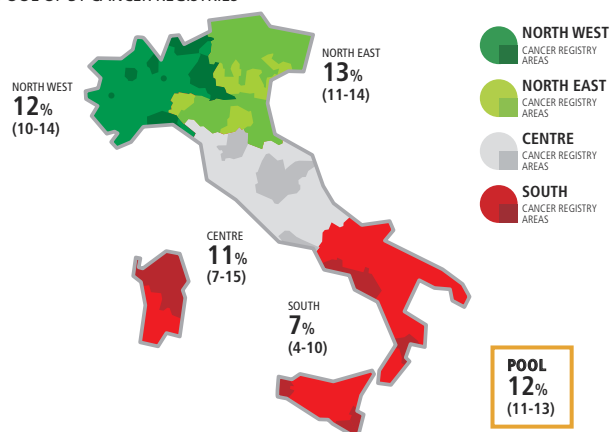


#### OESOPHAGUS CANCER

MALE & FEMALE

#### 5-YEAR AGE-STANDARDIZED RELATIVE SURVIVAL (%) (CI 95%), BY GEOGRAPHICAL AREA, 2000-2004

POOL OF 31 CANCER REGISTRIES

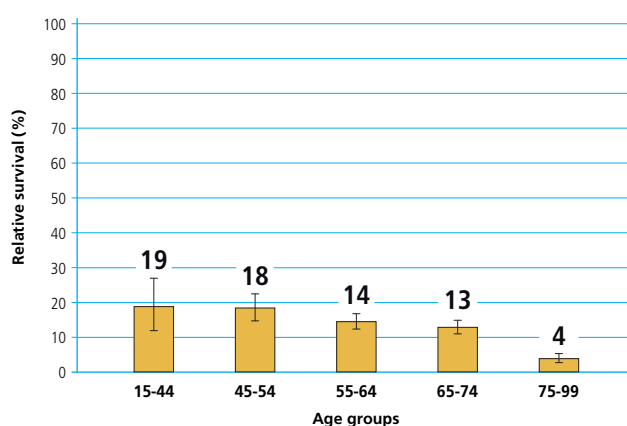


#### OESOPHAGUS CANCER

MALE & FEMALE

#### 5-YEAR RELATIVE SURVIVAL (%) BY AGE, 2000-2004

POOL OF 31 CANCER REGISTRIES

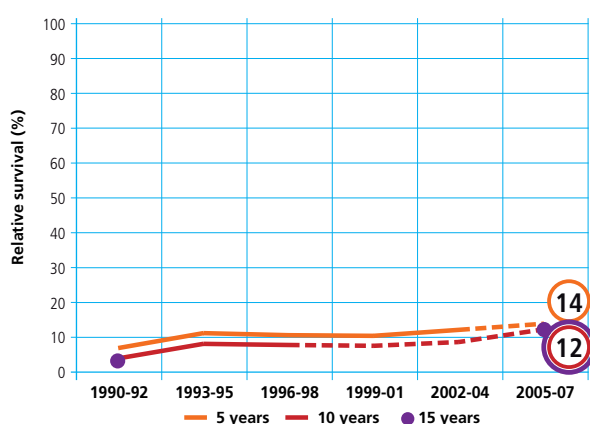


#### OESOPHAGUS CANCER

MALE & FEMALE

#### TIME TREND OF 5, 10, 15-YEAR AGE-STANDARDIZED RELATIVE SURVIVAL (%)

POOL OF 11 CANCER REGISTRIES

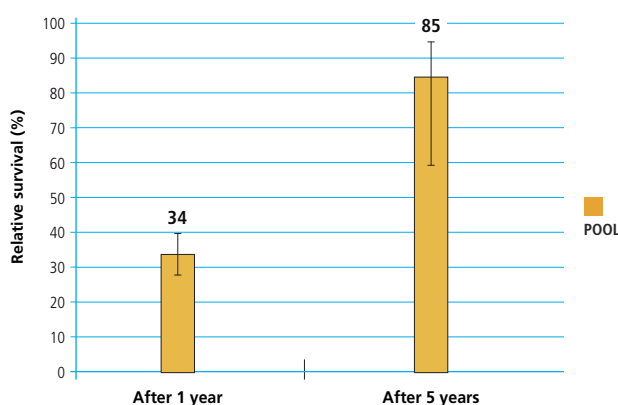


#### OESOPHAGUS CANCER

MALE & FEMALE

#### CONDITIONAL 5-YEAR AGE-STANDARDIZED RELATIVE SURVIVAL AFTER SURVIVING 1, 5 YEARS

POOL OF 21 CANCER REGISTRIES





## TUMORE DELLO STOMACO

### STOMACH CANCER



- **Sopravvivenza relativa a 1 anno** dalla diagnosi: 51%  
a 5 anni dalla diagnosi: 28%
- **Sopravvivenza relativa\* a 5 anni dalla diagnosi per area**  
Nord-Ovest: 32%    Centro: 30%    Pool: 30%  
Nord-Est: 30%    Sud: 27%
- **Sopravvivenza relativa a 5 anni dalla diagnosi per età**  
15-44 anni: 42%    65-74 anni: 29%  
45-54 anni: 41%    75-99 anni: 20%  
55-64 anni: 36%
- **Sopravvivenza relativa\* stimata**  
per i pazienti che hanno ricevuto una diagnosi nel 2005-2007 la sopravvivenza stimata a 5, 10, 15 anni è rispettivamente del 34%, 29% e 26%.
- **Sopravvivenza relativa\* condizionata** a 5 anni  
per chi è sopravvissuto un anno dalla diagnosi è pari al 57%  
per chi è sopravvissuto 5 anni è del 86%

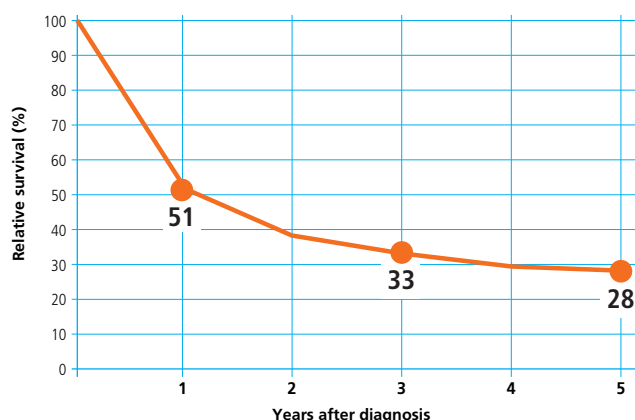
\* standardizzata per età

#### STOMACH CANCER

MALE

#### RELATIVE SURVIVAL (%), 2000-2004

POOL OF 31 CANCER REGISTRIES

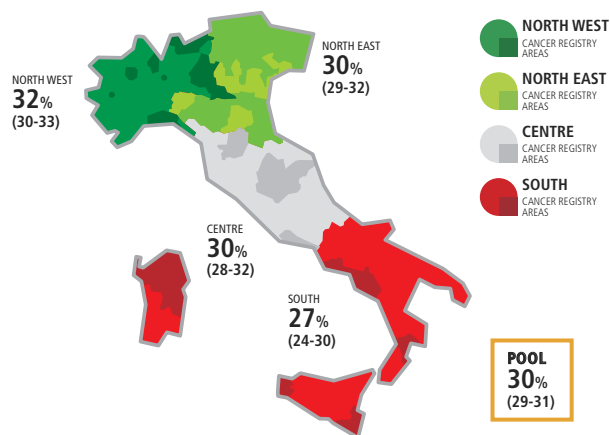


#### STOMACH CANCER

MALE

#### 5-YEAR AGE-STANDARDIZED RELATIVE SURVIVAL (%) (CI 95%), BY GEOGRAPHICAL AREA, 2000-2004

POOL OF 31 CANCER REGISTRIES

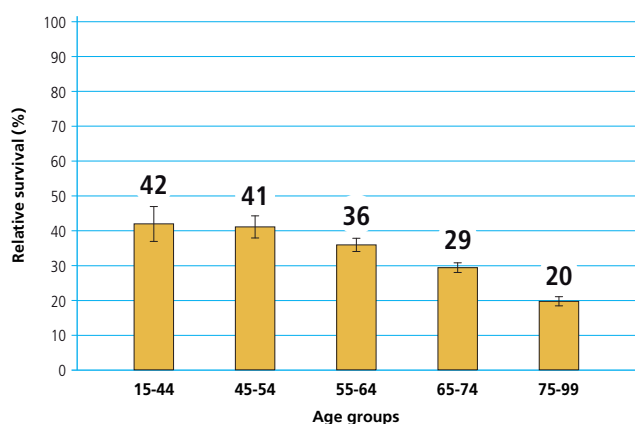


#### STOMACH CANCER

MALE

#### 5-YEAR RELATIVE SURVIVAL (%) BY AGE, 2000-2004

POOL OF 31 CANCER REGISTRIES

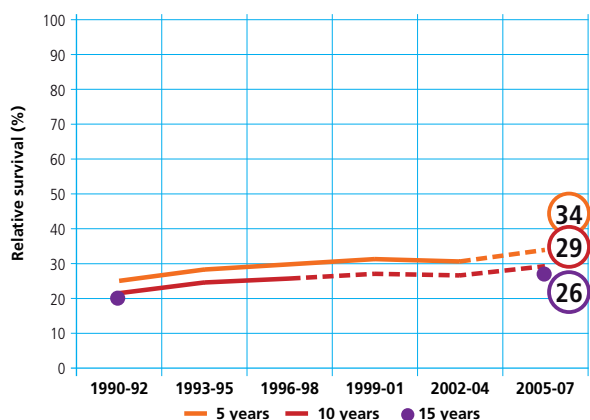


#### STOMACH CANCER

MALE

#### TIME TREND OF 5, 10, 15-YEAR AGE-STANDARDIZED RELATIVE SURVIVAL (%)

POOL OF 11 CANCER REGISTRIES

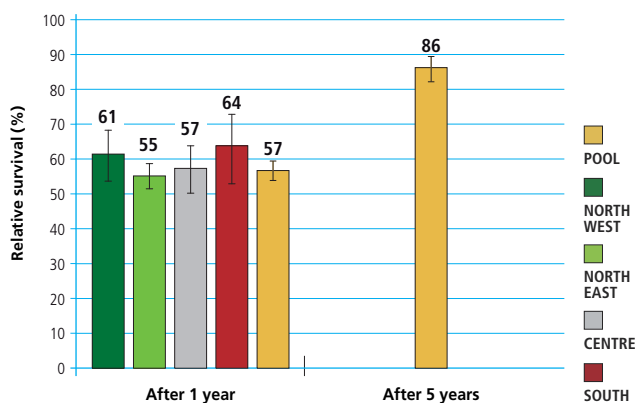


#### STOMACH CANCER

MALE

#### CONDITIONAL 5-YEAR AGE-STANDARDIZED RELATIVE SURVIVAL AFTER SURVIVING 1, 5 YEARS

POOL OF 21 CANCER REGISTRIES





## TUMORE DELLO STOMACO STOMACH CANCER



- **Sopravvivenza relativa a 1 anno** dalla diagnosi: 52%  
a 5 anni dalla diagnosi: 31%
- **Sopravvivenza relativa\* a 5 anni dalla diagnosi per area**  
Nord-Ovest: 34%    Centro: 37%    Pool: 36%  
Nord-Est: 37%    Sud: 33%
- **Sopravvivenza relativa a 5 anni dalla diagnosi per età**  
15-44 anni: 43%    65-74 anni: 37%  
45-54 anni: 45%    75-99 anni: 24%  
55-64 anni: 42%
- **Sopravvivenza relativa\* stimata**  
per i pazienti che hanno ricevuto una diagnosi nel 2005-2007 la sopravvivenza stimata a 5, 10, 15 anni è rispettivamente del 36%, 32% e 29%.
- **Sopravvivenza relativa\* condizionata** a 5 anni  
per chi è sopravvissuto un anno dalla diagnosi è pari al 58%  
per chi è sopravvissuto 5 anni è del 89%

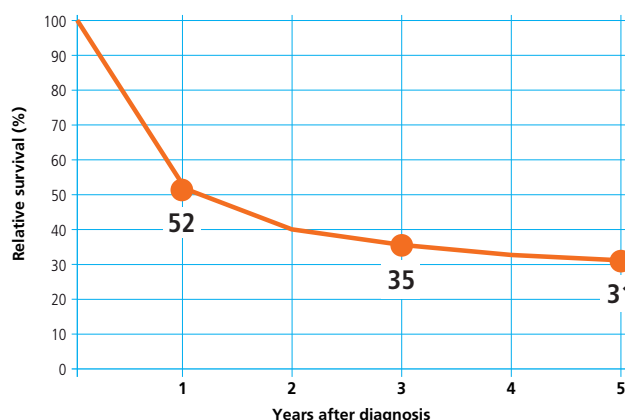
\* standardizzata per età

### STOMACH CANCER

FEMALE

#### RELATIVE SURVIVAL (%), 2000-2004

POOL OF 31 CANCER REGISTRIES

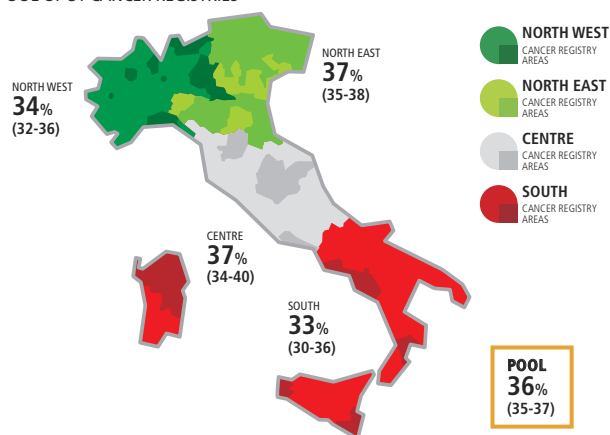


### STOMACH CANCER

FEMALE

#### 5-YEAR AGE-STANDARDIZED RELATIVE SURVIVAL (%) (CI 95%), BY GEOGRAPHICAL AREA, 2000-2004

POOL OF 31 CANCER REGISTRIES

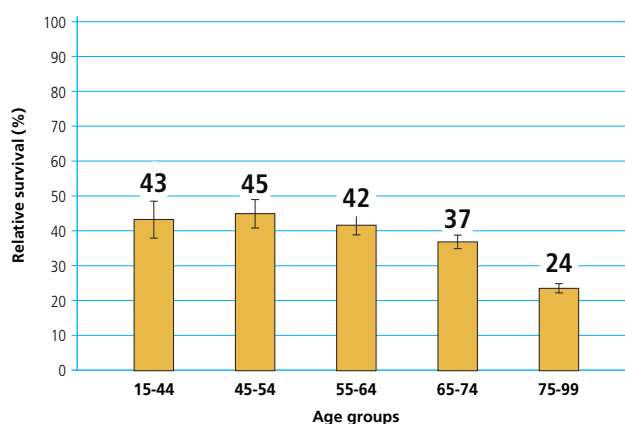


### STOMACH CANCER

FEMALE

#### 5-YEAR RELATIVE SURVIVAL (%) BY AGE, 2000-2004

POOL OF 31 CANCER REGISTRIES

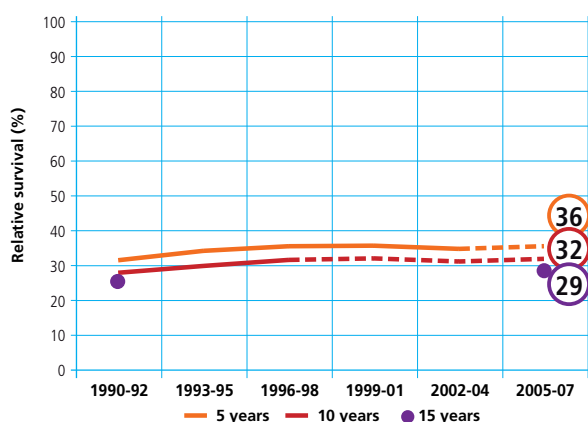


### STOMACH CANCER

FEMALE

#### TIME TREND OF 5, 10, 15-YEAR AGE-STANDARDIZED RELATIVE SURVIVAL (%)

POOL OF 11 CANCER REGISTRIES

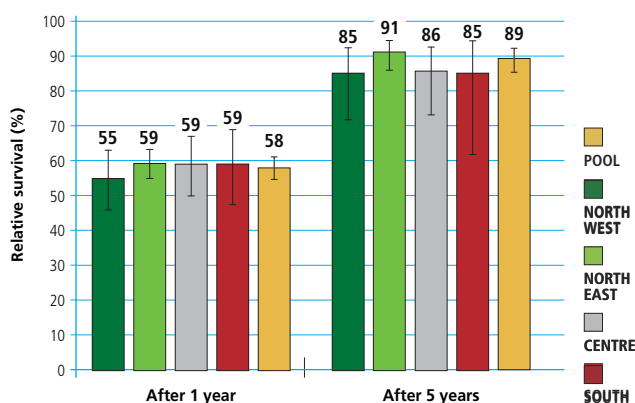


### STOMACH CANCER

FEMALE

#### CONDITIONAL 5-YEAR AGE-STANDARDIZED RELATIVE SURVIVAL AFTER SURVIVING 1, 5 YEARS

POOL OF 21 CANCER REGISTRIES

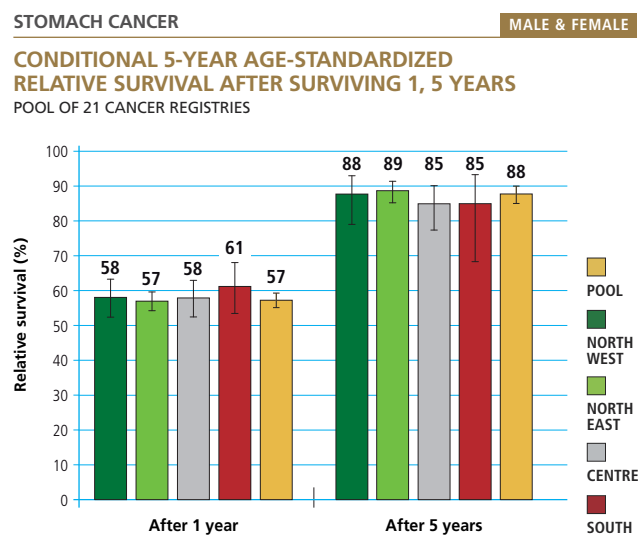
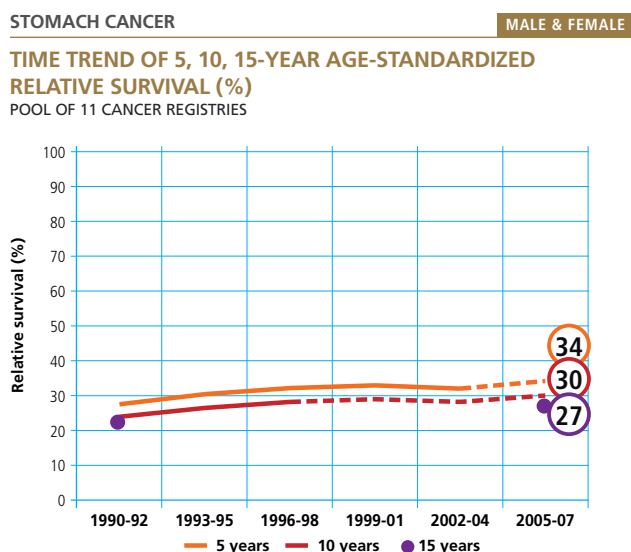
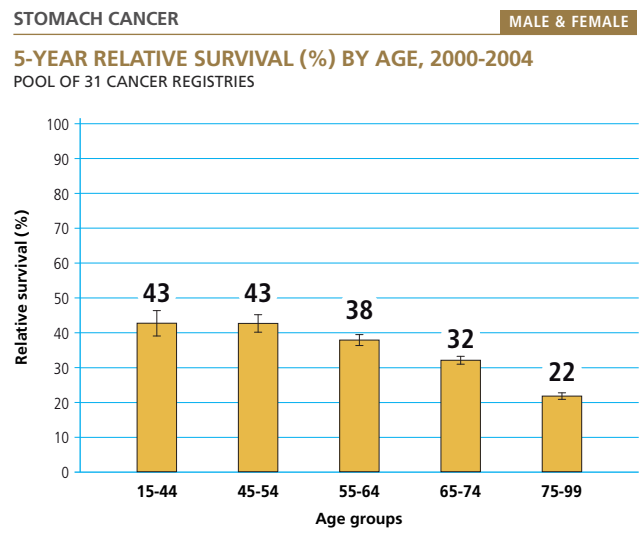
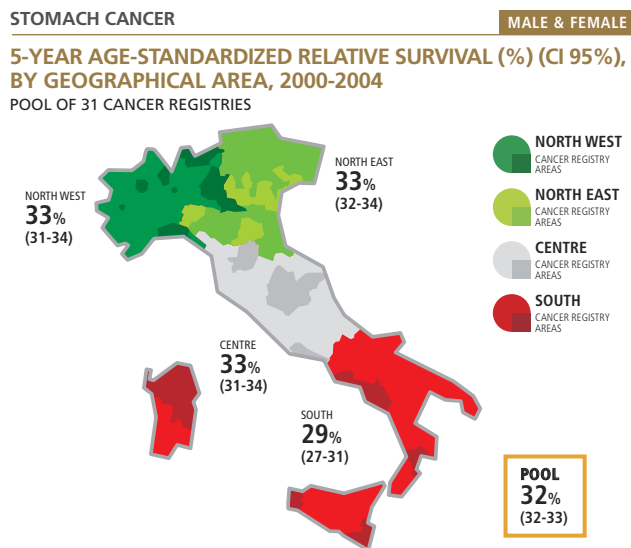
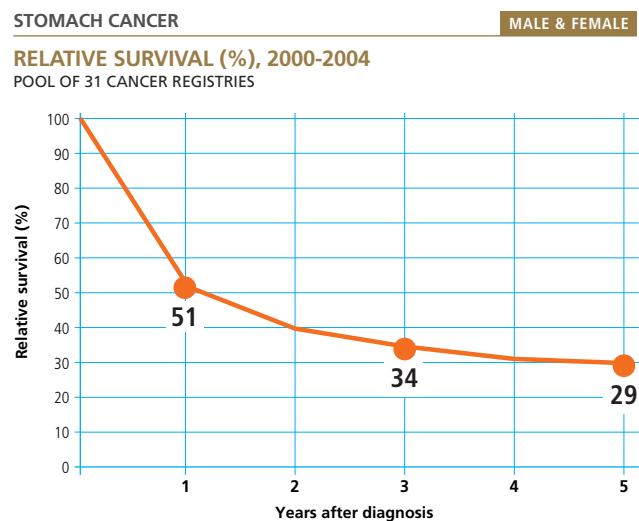




## TUMORE DELLO STOMACO STOMACH CANCER



- **Sopravvivenza relativa a 1 anno** dalla diagnosi: 51%  
a 5 anni dalla diagnosi: 29%
  - **Sopravvivenza relativa\* a 5 anni dalla diagnosi per area**  
Nord-Ovest: 33%    Centro: 33%    Pool: 32%  
Nord-Est: 33%    Sud: 29%
  - **Sopravvivenza relativa a 5 anni dalla diagnosi per età**  
15-44 anni: 43%    65-74 anni: 32%  
45-54 anni: 43%    75-99 anni: 22%  
55-64 anni: 38%
  - **Sopravvivenza relativa\* stimata**  
per i pazienti che hanno ricevuto una diagnosi nel 2005-2007 la sopravvivenza stimata a 5, 10, 15 anni è rispettivamente del 34%, 30% e 27%.
  - **Sopravvivenza relativa\* condizionata** a 5 anni  
per chi è sopravvissuto un anno dalla diagnosi è pari al 57%  
per chi è sopravvissuto 5 anni è del 88%
- \* standardizzata per età



TUMORE DELLO STOMACO / STOMACH CANCER





## TUMORE DELL'INTESTINO TENUE SMALL INTESTINE CANCER



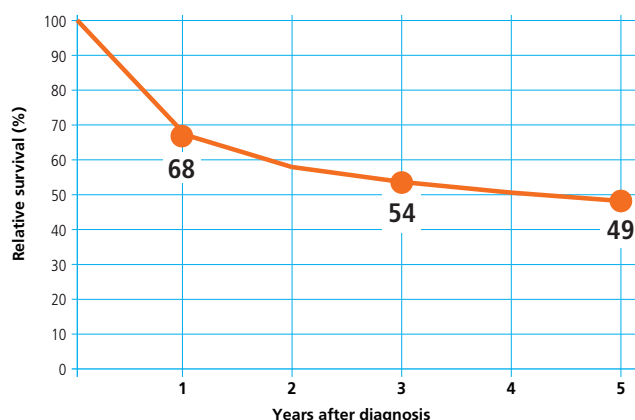
- **Sopravvivenza relativa a 1 anno** dalla diagnosi: 68%  
a 5 anni dalla diagnosi: 49%
- **Sopravvivenza relativa\* a 5 anni dalla diagnosi per area**  
Nord-Ovest: 50%    Centro: 53%    Pool: 50%  
Nord-Est: 52%    Sud: 40%
- **Sopravvivenza relativa a 5 anni dalla diagnosi per età**  
15-44 anni: 76%    65-74 anni: 50%  
45-54 anni: 62%    75-99 anni: 31%  
55-64 anni: 59%
- **Sopravvivenza relativa\* stimata**  
per i pazienti che hanno ricevuto una diagnosi nel 2005-2007 la sopravvivenza stimata a 5, 10, 15 anni è rispettivamente del 50%, 48% e 44%.
- **Sopravvivenza relativa\* condizionata** a 5 anni  
per chi è sopravvissuto un anno dalla diagnosi è pari al 67%  
per chi è sopravvissuto 5 anni è del 95%

\* standardizzata per età

### SMALL INTESTINE CANCER

MALE & FEMALE

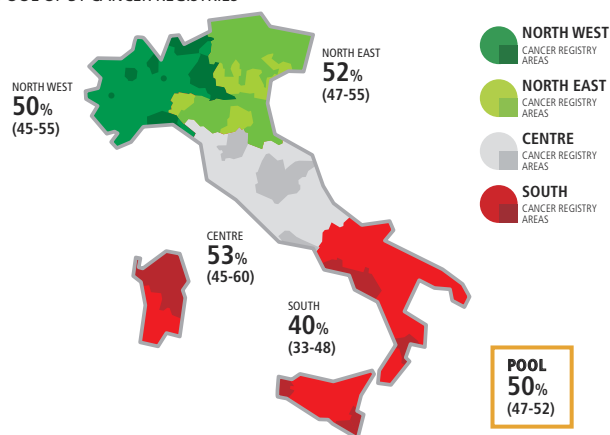
#### RELATIVE SURVIVAL (%), 2000-2004 POOL OF 31 CANCER REGISTRIES



### SMALL INTESTINE CANCER

MALE & FEMALE

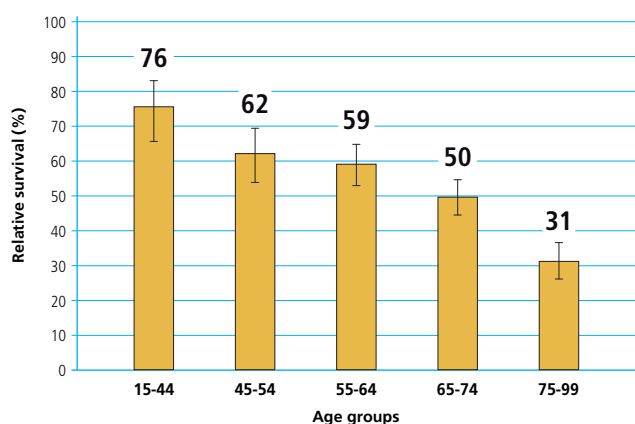
#### 5-YEAR AGE-STANDARDIZED RELATIVE SURVIVAL (%) (CI 95%), BY GEOGRAPHICAL AREA, 2000-2004 POOL OF 31 CANCER REGISTRIES



### SMALL INTESTINE CANCER

MALE & FEMALE

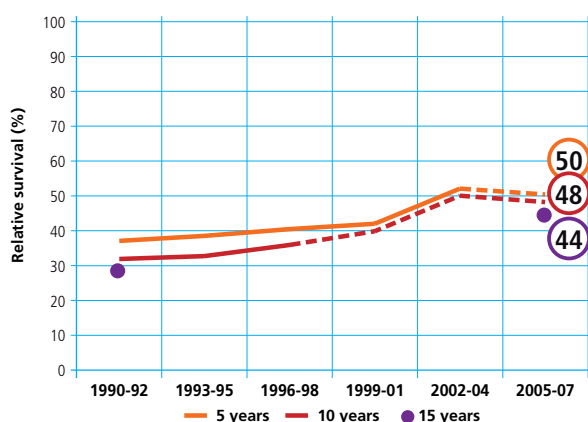
#### 5-YEAR RELATIVE SURVIVAL (%) BY AGE, 2000-2004 POOL OF 31 CANCER REGISTRIES



### SMALL INTESTINE CANCER

MALE & FEMALE

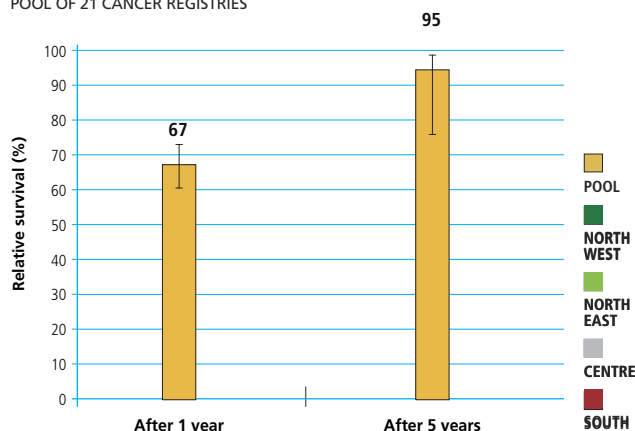
#### TIME TREND OF 5, 10, 15-YEAR AGE-STANDARDIZED RELATIVE SURVIVAL (%) POOL OF 11 CANCER REGISTRIES



### SMALL INTESTINE CANCER

MALE & FEMALE

#### CONDITIONAL 5-YEAR AGE-STANDARDIZED RELATIVE SURVIVAL AFTER SURVIVING 1, 5 YEARS POOL OF 21 CANCER REGISTRIES





## TUMORE DEL COLON COLON CANCER



- **Sopravvivenza relativa a 1 anno** dalla diagnosi: 79%  
a 5 anni dalla diagnosi: 58%
- **Sopravvivenza relativa\* a 5 anni dalla diagnosi per area**  
Nord-Ovest: 58%    Centro: 60%    Pool: 59%  
Nord-Est: 60%    Sud: 58%
- **Sopravvivenza relativa a 5 anni dalla diagnosi per età**  
15-44 anni: 64%    65-74 anni: 60%  
45-54 anni: 63%    75-99 anni: 52%  
55-64 anni: 64%
- **Sopravvivenza relativa\* stimata**  
per i pazienti che hanno ricevuto una diagnosi nel 2005-2007 la sopravvivenza stimata a 5, 10, 15 anni è rispettivamente del 64%, 60% e 61%.
- **Sopravvivenza relativa\* condizionata** a 5 anni  
per chi è sopravvissuto un anno dalla diagnosi è pari al 75%  
per chi è sopravvissuto 5 anni è del 93%

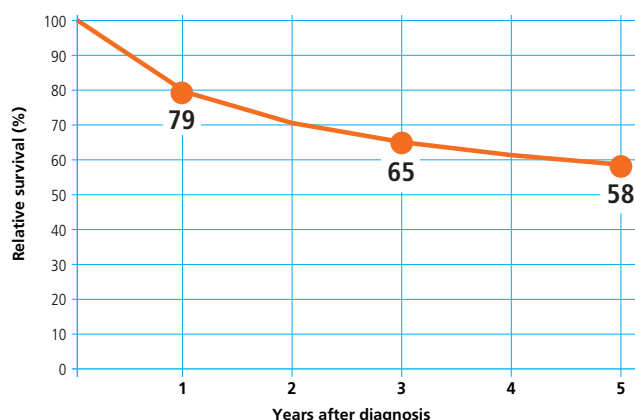
\* standardizzata per età

### COLON CANCER

MALE

#### RELATIVE SURVIVAL (%), 2000-2004

POOL OF 31 CANCER REGISTRIES

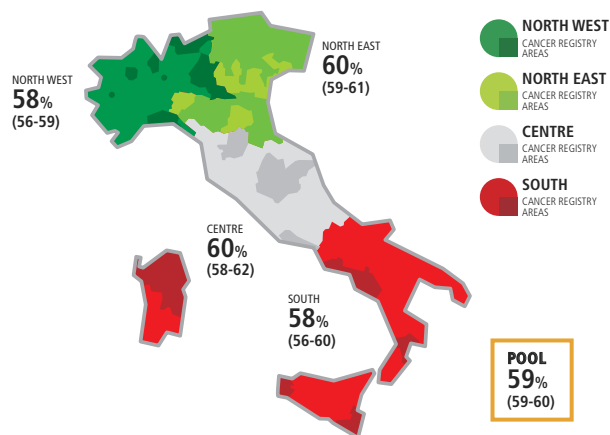


### COLON CANCER

MALE

#### 5-YEAR AGE-STANDARDIZED RELATIVE SURVIVAL (%) (CI 95%), BY GEOGRAPHICAL AREA, 2000-2004

POOL OF 31 CANCER REGISTRIES

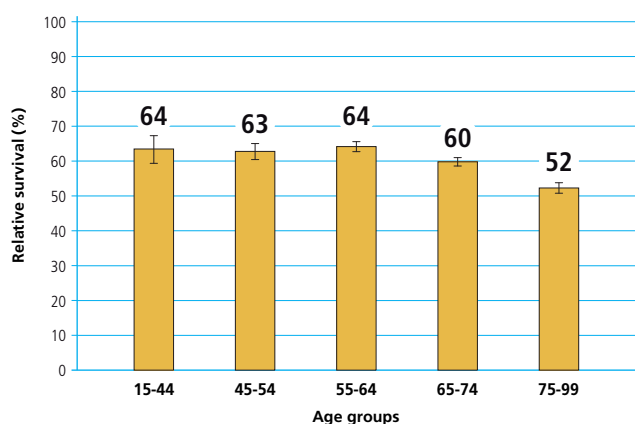


### COLON CANCER

MALE

#### 5-YEAR RELATIVE SURVIVAL (%) BY AGE, 2000-2004

POOL OF 31 CANCER REGISTRIES

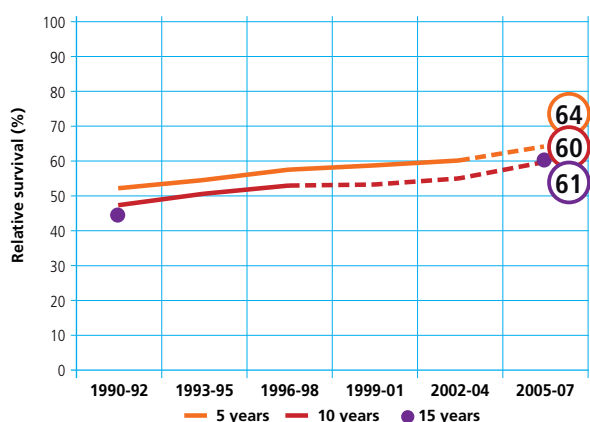


### COLON CANCER

MALE

#### TIME TREND OF 5, 10, 15-YEAR AGE-STANDARDIZED RELATIVE SURVIVAL (%)

POOL OF 11 CANCER REGISTRIES

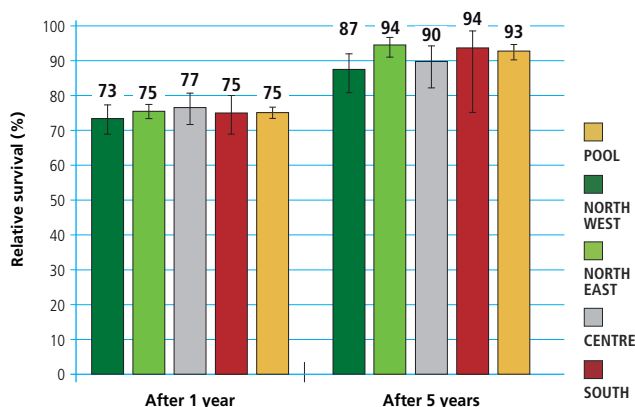


### COLON CANCER

MALE

#### CONDITIONAL 5-YEAR AGE-STANDARDIZED RELATIVE SURVIVAL AFTER SURVIVING 1, 5 YEARS

POOL OF 21 CANCER REGISTRIES





## TUMORE DEL COLON COLON CANCER



- **Sopravvivenza relativa a 1 anno** dalla diagnosi: 77%  
a 5 anni dalla diagnosi: 58%
- **Sopravvivenza relativa\* a 5 anni dalla diagnosi per area**  
Nord-Ovest: 60%    Centro: 62%    Pool: 60%  
Nord-Est: 61%    Sud: 56%
- **Sopravvivenza relativa a 5 anni dalla diagnosi per età**  
15-44 anni: 63%    65-74 anni: 62%  
45-54 anni: 64%    75-99 anni: 50%  
55-64 anni: 68%
- **Sopravvivenza relativa\* stimata**  
per i pazienti che hanno ricevuto una diagnosi nel 2005-2007 la sopravvivenza stimata a 5, 10, 15 anni è rispettivamente del 64%, 60% e 58%.
- **Sopravvivenza relativa\* condizionata** a 5 anni  
per chi è sopravvissuto un anno dalla diagnosi è pari al 76%  
per chi è sopravvissuto 5 anni è del 94%

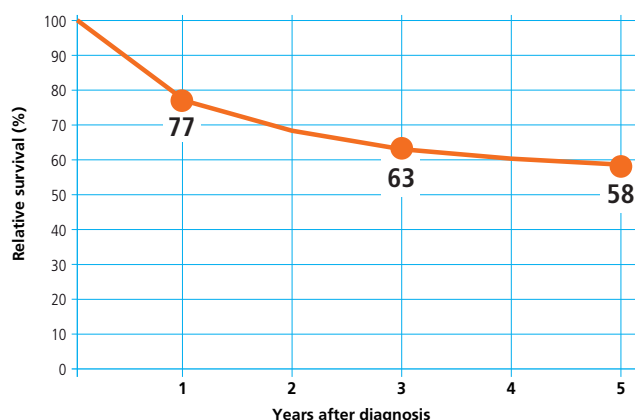
\* standardizzata per età

### COLON CANCER

FEMALE

#### RELATIVE SURVIVAL (%), 2000-2004

POOL OF 31 CANCER REGISTRIES

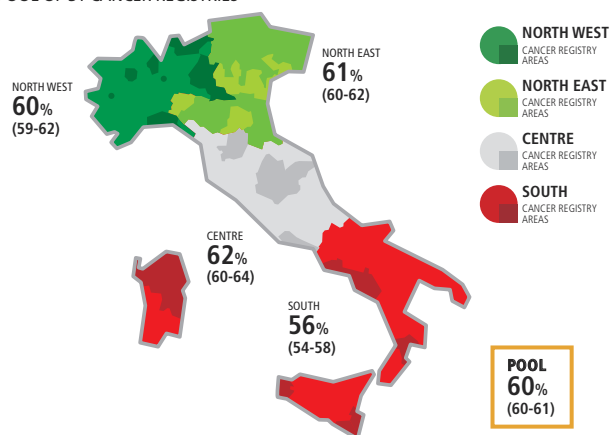


### COLON CANCER

FEMALE

#### 5-YEAR AGE-STANDARDIZED RELATIVE SURVIVAL (%) (CI 95%), BY GEOGRAPHICAL AREA, 2000-2004

POOL OF 31 CANCER REGISTRIES

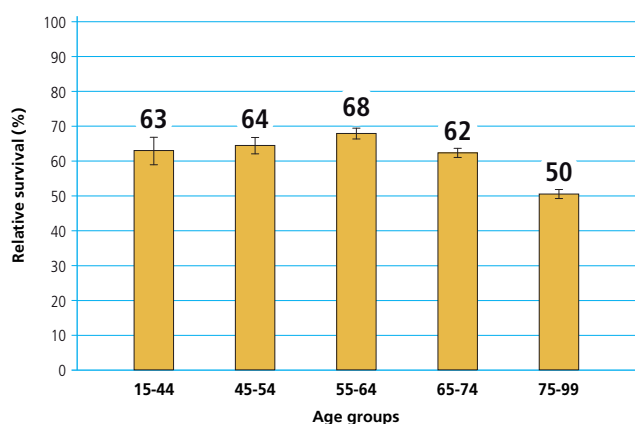


### COLON CANCER

FEMALE

#### 5-YEAR RELATIVE SURVIVAL (%) BY AGE, 2000-2004

POOL OF 31 CANCER REGISTRIES

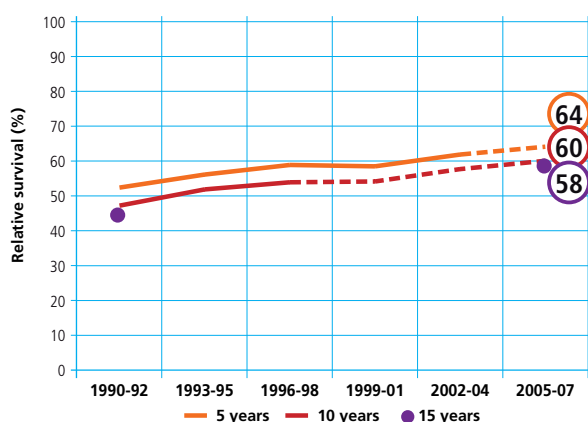


### COLON CANCER

FEMALE

#### TIME TREND OF 5, 10, 15-YEAR AGE-STANDARDIZED RELATIVE SURVIVAL (%)

POOL OF 11 CANCER REGISTRIES

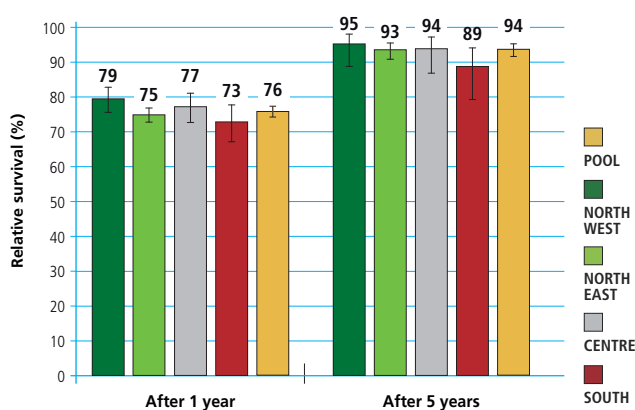


### COLON CANCER

FEMALE

#### CONDITIONAL 5-YEAR AGE-STANDARDIZED RELATIVE SURVIVAL AFTER SURVIVING 1, 5 YEARS

POOL OF 21 CANCER REGISTRIES





## TUMORE DEL COLON COLON CANCER

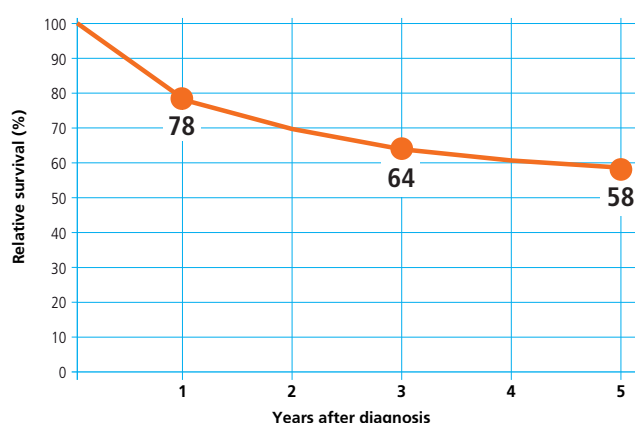


- **Sopravvivenza relativa a 1 anno** dalla diagnosi: **78%**  
a **5 anni** dalla diagnosi: **58%**
- **Sopravvivenza relativa\* a 5 anni dalla diagnosi per area**  
Nord-Ovest: 59%    Centro: 61%    Pool: 60%  
Nord-Est: 61%    Sud: 57%
- **Sopravvivenza relativa a 5 anni dalla diagnosi per età**  
15-44 anni: 63%    65-74 anni: 61%  
45-54 anni: 64%    75-99 anni: 51%  
55-64 anni: 66%
- **Sopravvivenza relativa\* stimata**  
per i pazienti che hanno ricevuto una diagnosi nel 2005-2007  
la sopravvivenza stimata a 5, 10, 15 anni è rispettivamente  
del 64%, 60% e 59%.
- **Sopravvivenza relativa\* condizionata** a 5 anni  
per chi è sopravvissuto un anno dalla diagnosi è pari al **75%**  
per chi è sopravvissuto 5 anni è del **93%**

\* standardizzata per età

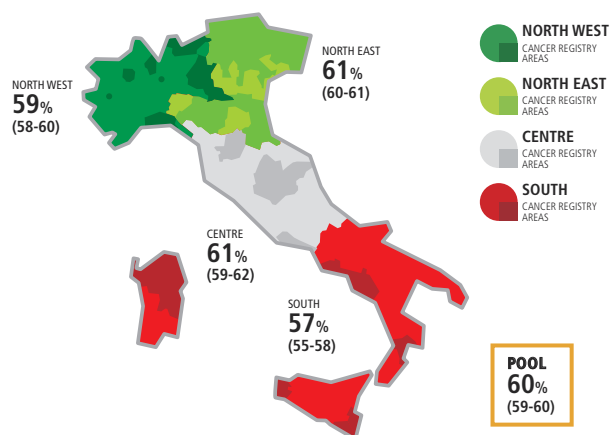
### COLON CANCER MALE & FEMALE

RELATIVE SURVIVAL (%), 2000-2004  
POOL OF 31 CANCER REGISTRIES



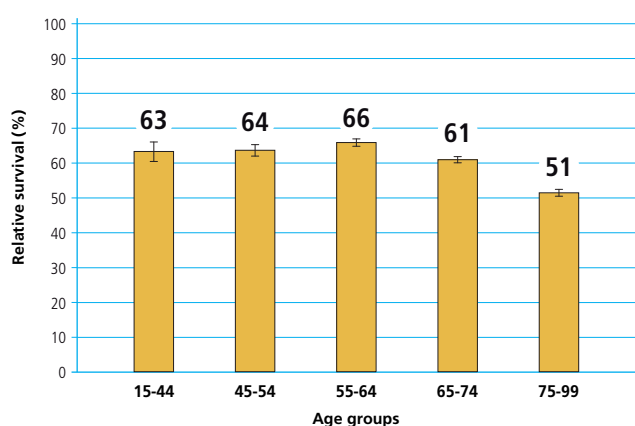
### COLON CANCER MALE & FEMALE

5-YEAR AGE-STANDARDIZED RELATIVE SURVIVAL (%) (CI 95%),  
BY GEOGRAPHICAL AREA, 2000-2004  
POOL OF 31 CANCER REGISTRIES



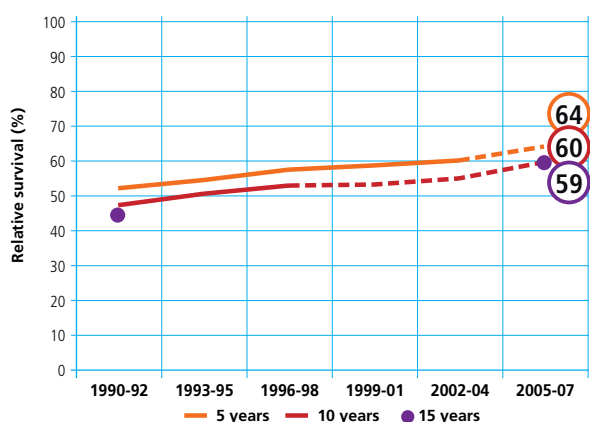
### COLON CANCER MALE & FEMALE

5-YEAR RELATIVE SURVIVAL (%) BY AGE, 2000-2004  
POOL OF 31 CANCER REGISTRIES



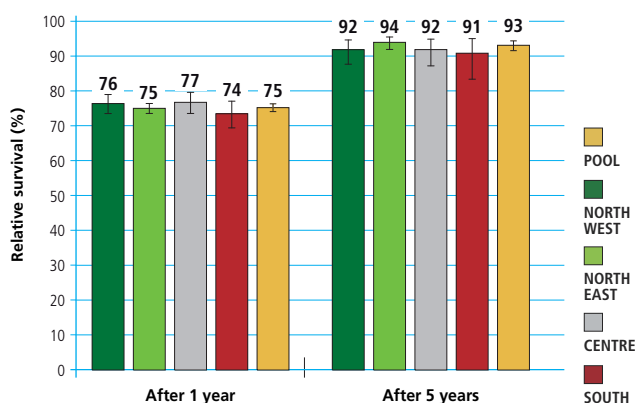
### COLON CANCER MALE & FEMALE

TIME TREND OF 5, 10, 15-YEAR AGE-STANDARDIZED  
RELATIVE SURVIVAL (%)  
POOL OF 11 CANCER REGISTRIES



### COLON CANCER MALE & FEMALE

CONDITIONAL 5-YEAR AGE-STANDARDIZED  
RELATIVE SURVIVAL AFTER SURVIVING 1, 5 YEARS  
POOL OF 21 CANCER REGISTRIES





## TUMORE DEL RETTO RECTUM CANCER



- **Sopravvivenza relativa a 1 anno** dalla diagnosi: 81%  
a 5 anni dalla diagnosi: 56%
- **Sopravvivenza relativa\* a 5 anni dalla diagnosi per area**  
Nord-Ovest: 56%    Centro: 56%    Pool: 57%  
Nord-Est: 59%    Sud: 53%
- **Sopravvivenza relativa a 5 anni dalla diagnosi per età**  
15-44 anni: 63%    65-74 anni: 59%  
45-54 anni: 62%    75-99 anni: 46%  
55-64 anni: 62%
- **Sopravvivenza relativa\* stimata**  
per i pazienti che hanno ricevuto una diagnosi nel 2005-2007 la sopravvivenza stimata a 5, 10, 15 anni è rispettivamente del 63%, 56% e 52%.
- **Sopravvivenza relativa\* condizionata** a 5 anni  
per chi è sopravvissuto un anno dalla diagnosi è pari al 72%  
per chi è sopravvissuto 5 anni è del 88%

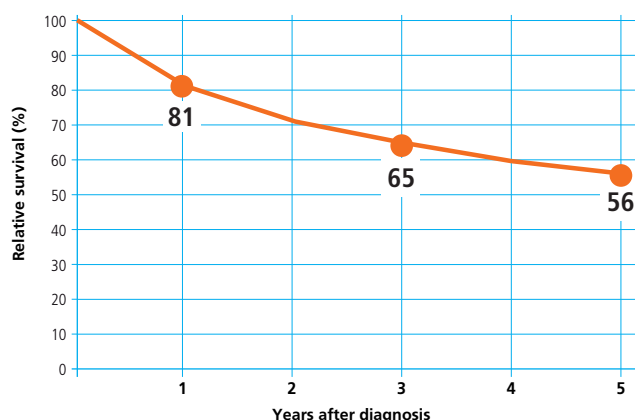
\* standardizzata per età

### RECTUM CANCER

MALE

#### RELATIVE SURVIVAL (%), 2000-2004

POOL OF 31 CANCER REGISTRIES

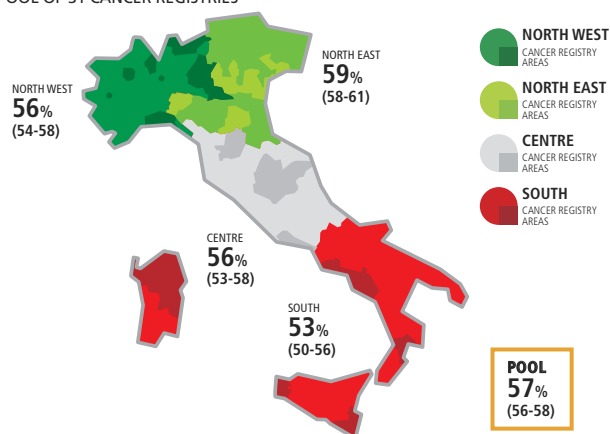


### RECTUM CANCER

MALE

#### 5-YEAR AGE-STANDARDIZED RELATIVE SURVIVAL (%) (CI 95%), BY GEOGRAPHICAL AREA, 2000-2004

POOL OF 31 CANCER REGISTRIES

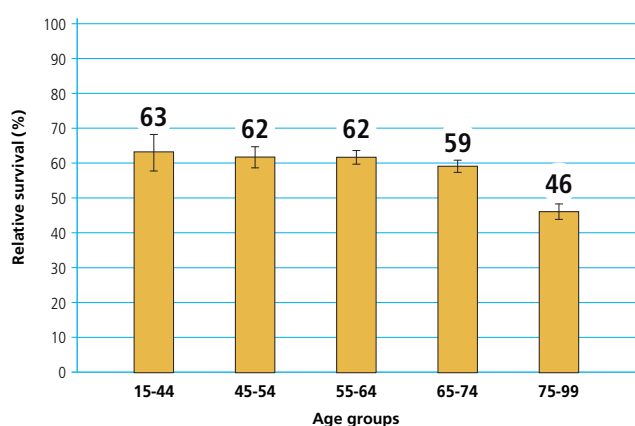


### RECTUM CANCER

MALE

#### 5-YEAR RELATIVE SURVIVAL (%) BY AGE, 2000-2004

POOL OF 31 CANCER REGISTRIES

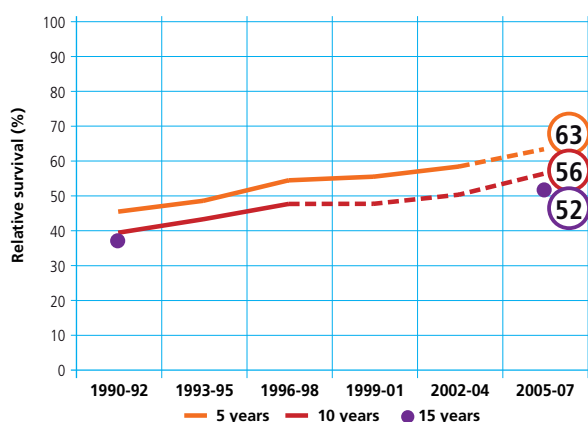


### RECTUM CANCER

MALE

#### TIME TREND OF 5, 10, 15-YEAR AGE-STANDARDIZED RELATIVE SURVIVAL (%)

POOL OF 11 CANCER REGISTRIES

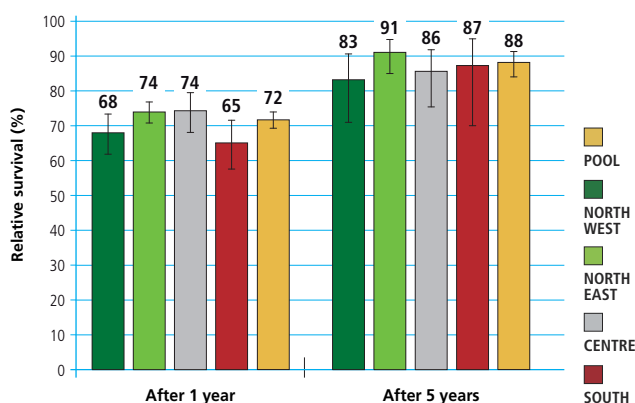


### RECTUM CANCER

MALE

#### CONDITIONAL 5-YEAR AGE-STANDARDIZED RELATIVE SURVIVAL AFTER SURVIVING 1, 5 YEARS

POOL OF 21 CANCER REGISTRIES





## TUMORE DEL RETTO RECTUM CANCER

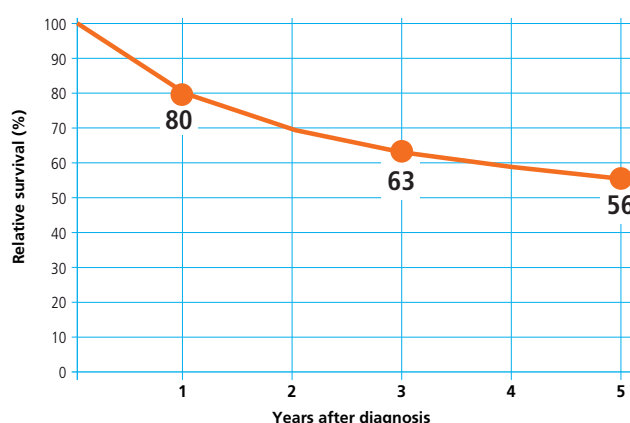


- **Sopravvivenza relativa a 1 anno** dalla diagnosi: **80%**  
a 5 anni dalla diagnosi: **56%**
- **Sopravvivenza relativa\* a 5 anni dalla diagnosi per area**  
Nord-Ovest: 59%    Centro: 60%    Pool: 58%  
Nord-Est: 58%    Sud: 56%
- **Sopravvivenza relativa a 5 anni dalla diagnosi per età**  
15-44 anni: 67%    65-74 anni: 61%  
45-54 anni: 68%    75-99 anni: 42%  
55-64 anni: 68%
- **Sopravvivenza relativa\* stimata**  
per i pazienti che hanno ricevuto una diagnosi nel 2005-2007 la sopravvivenza stimata a 5, 10, 15 anni è rispettivamente del 61%, 54% e 52%.
- **Sopravvivenza relativa\* condizionata** a 5 anni  
per chi è sopravvissuto un anno dalla diagnosi è pari al **68%**  
per chi è sopravvissuto 5 anni è del **88%**

\* standardizzata per età

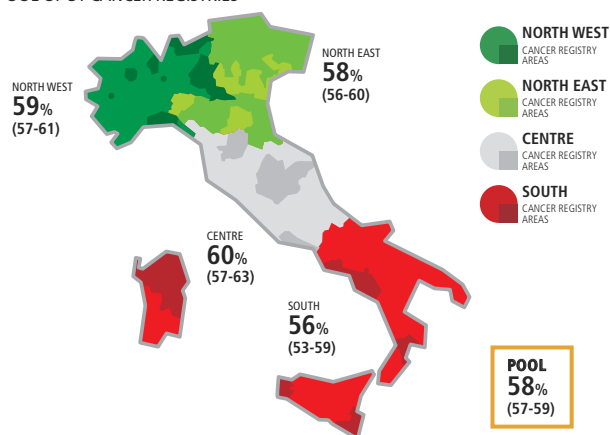
### RECTUM CANCER FEMALE

**RELATIVE SURVIVAL (%), 2000-2004**  
POOL OF 31 CANCER REGISTRIES



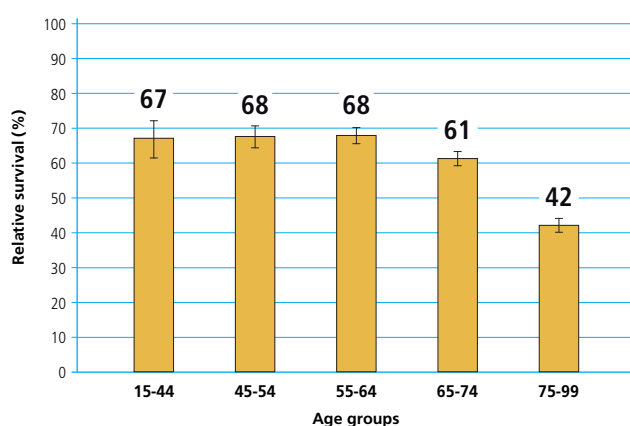
### RECTUM CANCER FEMALE

**5-YEAR AGE-STANDARDIZED RELATIVE SURVIVAL (%) (CI 95%), BY GEOGRAPHICAL AREA, 2000-2004**  
POOL OF 31 CANCER REGISTRIES



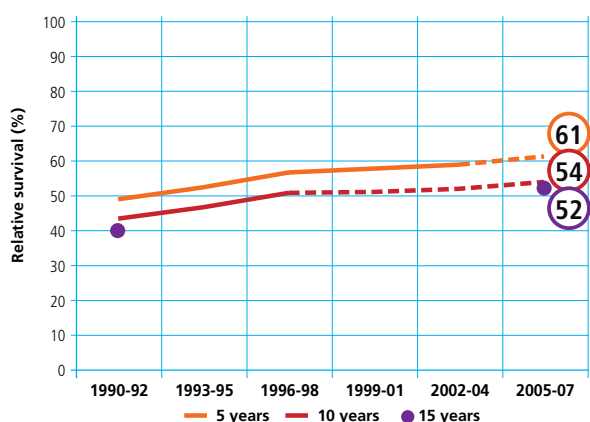
### RECTUM CANCER FEMALE

**5-YEAR RELATIVE SURVIVAL (%) BY AGE, 2000-2004**  
POOL OF 31 CANCER REGISTRIES



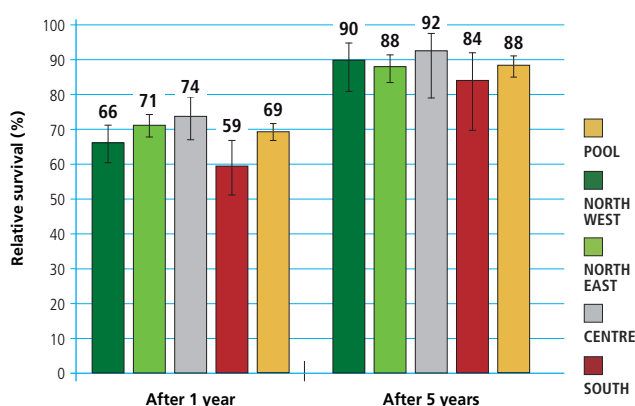
### RECTUM CANCER FEMALE

**TIME TREND OF 5, 10, 15-YEAR AGE-STANDARDIZED RELATIVE SURVIVAL (%)**  
POOL OF 11 CANCER REGISTRIES



### RECTUM CANCER FEMALE

**CONDITIONAL 5-YEAR AGE-STANDARDIZED RELATIVE SURVIVAL AFTER SURVIVING 1, 5 YEARS**  
POOL OF 21 CANCER REGISTRIES





## TUMORE DEL RETTO RECTUM CANCER

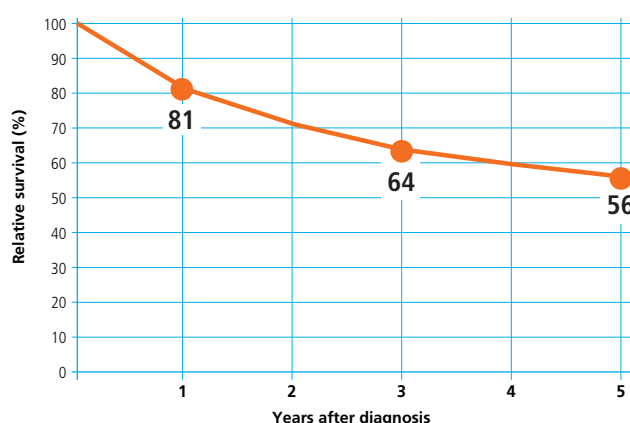


- **Sopravvivenza relativa a 1 anno** dalla diagnosi: 81%  
a 5 anni dalla diagnosi: 56%
- **Sopravvivenza relativa\* a 5 anni dalla diagnosi per area**  
Nord-Ovest: 57%    Centro: 58%    Pool: 57%  
Nord-Est: 59%    Sud: 54%
- **Sopravvivenza relativa a 5 anni dalla diagnosi per età**  
15-44 anni: 65%    65-74 anni: 60%  
45-54 anni: 65%    75-99 anni: 44%  
55-64 anni: 64%
- **Sopravvivenza relativa\* stimata**  
per i pazienti che hanno ricevuto una diagnosi nel 2005-2007  
la sopravvivenza stimata a 5, 10, 15 anni è rispettivamente  
del 62%, 55% e 52%.
- **Sopravvivenza relativa\* condizionata** a 5 anni  
per chi è sopravvissuto un anno dalla diagnosi è pari al 70%  
per chi è sopravvissuto 5 anni è del 88%

\* standardizzata per età

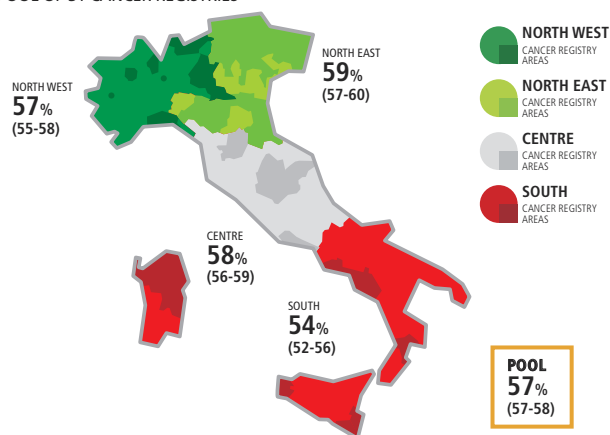
### RECTUM CANCER MALE & FEMALE

RELATIVE SURVIVAL (%), 2000-2004  
POOL OF 31 CANCER REGISTRIES



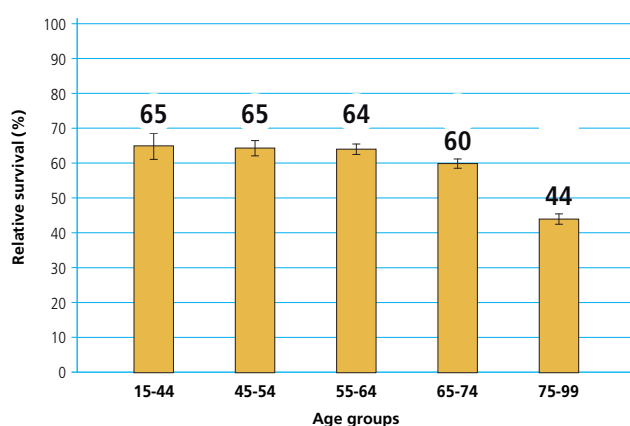
### RECTUM CANCER MALE & FEMALE

5-YEAR AGE-STANDARDIZED RELATIVE SURVIVAL (%) (CI 95%),  
BY GEOGRAPHICAL AREA, 2000-2004  
POOL OF 31 CANCER REGISTRIES



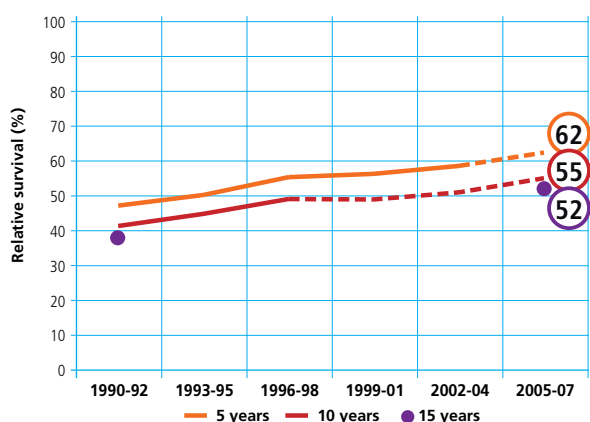
### RECTUM CANCER MALE & FEMALE

5-YEAR RELATIVE SURVIVAL (%) BY AGE, 2000-2004  
POOL OF 31 CANCER REGISTRIES



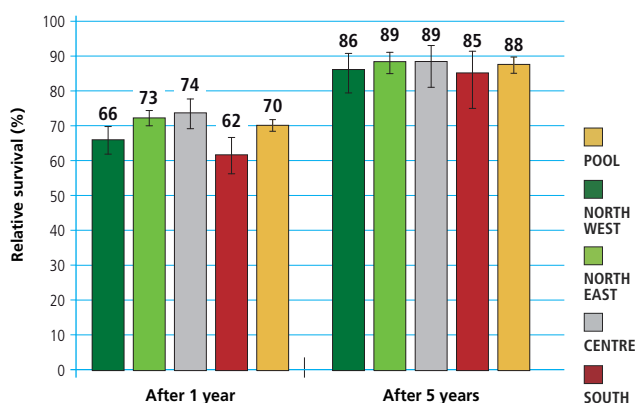
### RECTUM CANCER MALE & FEMALE

TIME TREND OF 5, 10, 15-YEAR AGE-STANDARDIZED  
RELATIVE SURVIVAL (%)  
POOL OF 11 CANCER REGISTRIES



### RECTUM CANCER MALE & FEMALE

CONDITIONAL 5-YEAR AGE-STANDARDIZED  
RELATIVE SURVIVAL AFTER SURVIVING 1, 5 YEARS  
POOL OF 21 CANCER REGISTRIES





## TUMORE DEL COLON RETTO

### COLON RECTUM CANCER



- **Sopravvivenza relativa a 1 anno** dalla diagnosi: 79%  
a 5 anni dalla diagnosi: 58%
- **Sopravvivenza relativa\* a 5 anni dalla diagnosi per area**  
Nord-Ovest: 57%    Centro: 58%    Pool: 58%  
Nord-Est: 60%    Sud: 56%
- **Sopravvivenza relativa a 5 anni dalla diagnosi per età**  
15-44 anni: 63%    65-74 anni: 60%  
45-54 anni: 62%    75-99 anni: 50%  
55-64 anni: 63%
- **Sopravvivenza relativa\* stimata**  
per i pazienti che hanno ricevuto una diagnosi nel 2005-2007 la sopravvivenza stimata a 5, 10, 15 anni è rispettivamente del 64%, 59% e 58%.
- **Sopravvivenza relativa\* condizionata** a 5 anni  
per chi è sopravvissuto un anno dalla diagnosi è pari al 74%  
per chi è sopravvissuto 5 anni è del 91%

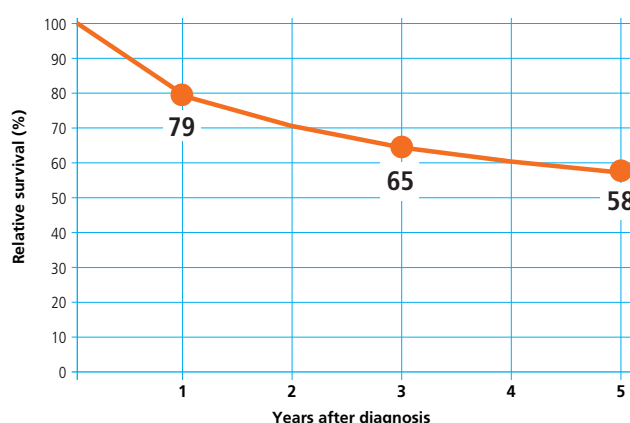
\* standardizzata per età

#### COLON RECTUM CANCER

MALE

#### RELATIVE SURVIVAL (%), 2000-2004

POOL OF 31 CANCER REGISTRIES

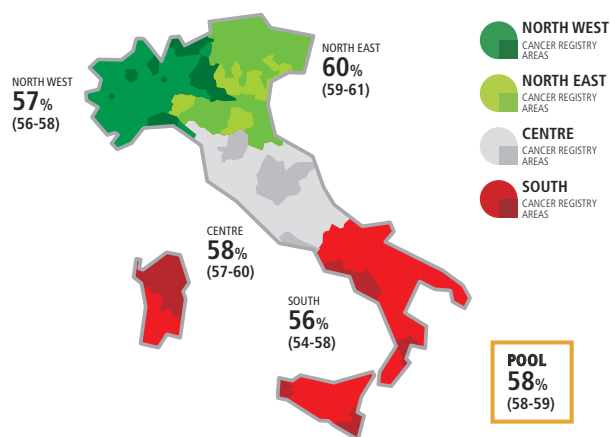


#### COLON RECTUM CANCER

MALE

#### 5-YEAR AGE-STANDARDIZED RELATIVE SURVIVAL (%) (CI 95%), BY GEOGRAPHICAL AREA, 2000-2004

POOL OF 31 CANCER REGISTRIES

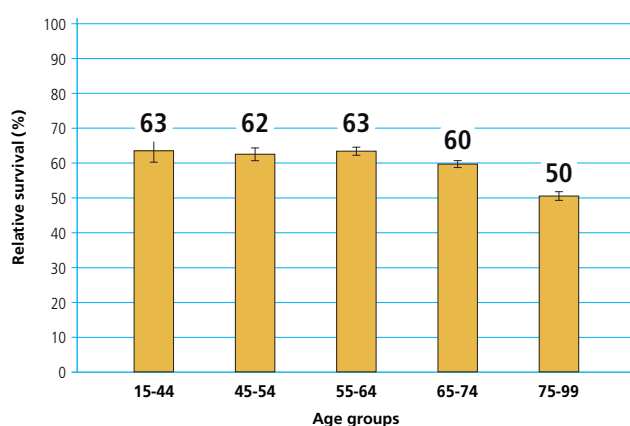


#### COLON RECTUM CANCER

MALE

#### 5-YEAR RELATIVE SURVIVAL (%) BY AGE, 2000-2004

POOL OF 31 CANCER REGISTRIES

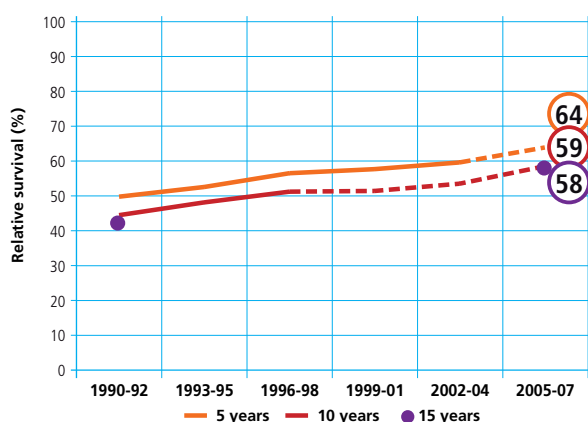


#### COLON RECTUM CANCER

MALE

#### TIME TREND OF 5, 10, 15-YEAR AGE-STANDARDIZED RELATIVE SURVIVAL (%)

POOL OF 11 CANCER REGISTRIES

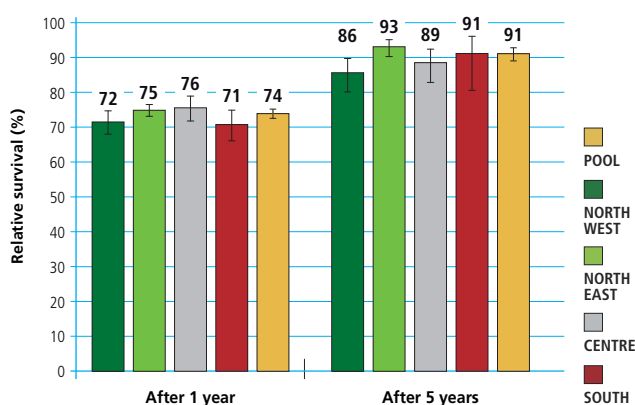


#### COLON RECTUM CANCER

MALE

#### CONDITIONAL 5-YEAR AGE-STANDARDIZED RELATIVE SURVIVAL AFTER SURVIVING 1, 5 YEARS

POOL OF 21 CANCER REGISTRIES







## TUMORE DEL COLON RETTO COLON RECTUM CANCER



- **Sopravvivenza relativa a 1 anno** dalla diagnosi: **78%**  
a **5 anni** dalla diagnosi: **57%**
- **Sopravvivenza relativa\* a 5 anni dalla diagnosi per area**  
Nord-Ovest: **60%**    Centro: **61%**    Pool: **60%**  
Nord-Est: **60%**    Sud: **56%**
- **Sopravvivenza relativa a 5 anni dalla diagnosi per età**  
15-44 anni: **64%**    65-74 anni: **62%**  
45-54 anni: **66%**    75-99 anni: **48%**  
55-64 anni: **68%**
- **Sopravvivenza relativa\* stimata**  
per i pazienti che hanno ricevuto una diagnosi nel 2005-2007  
la sopravvivenza stimata a 5, 10, 15 anni è rispettivamente  
del **63%**, **58%** e **57%**.
- **Sopravvivenza relativa\* condizionata** a 5 anni  
per chi è sopravvissuto un anno dalla diagnosi è pari al **74%**  
per chi è sopravvissuto 5 anni è del **92%**

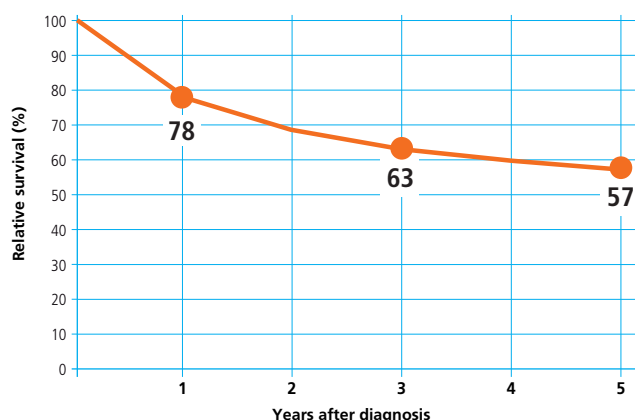
\* standardizzata per età

### COLON RECTUM CANCER

FEMALE

#### RELATIVE SURVIVAL (%), 2000-2004

POOL OF 31 CANCER REGISTRIES

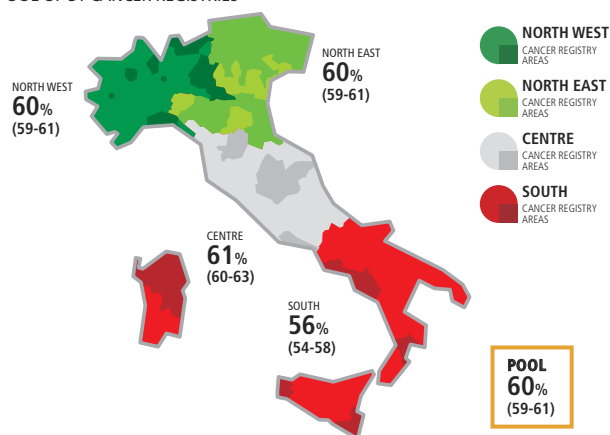


### COLON RECTUM CANCER

FEMALE

#### 5-YEAR AGE-STANDARDIZED RELATIVE SURVIVAL (%) (CI 95%), BY GEOGRAPHICAL AREA, 2000-2004

POOL OF 31 CANCER REGISTRIES

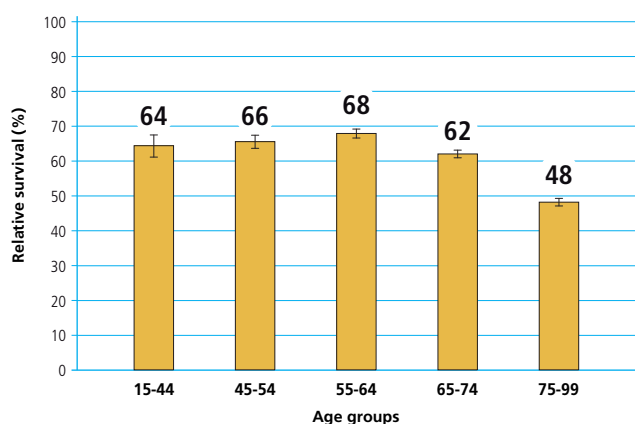


### COLON RECTUM CANCER

FEMALE

#### 5-YEAR RELATIVE SURVIVAL (%) BY AGE, 2000-2004

POOL OF 31 CANCER REGISTRIES

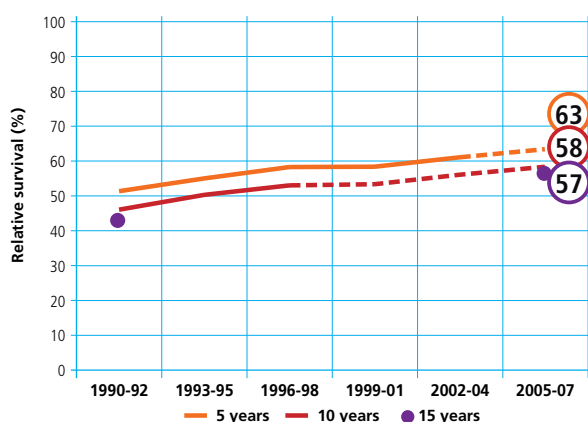


### COLON RECTUM CANCER

FEMALE

#### TIME TREND OF 5, 10, 15-YEAR AGE-STANDARDIZED RELATIVE SURVIVAL (%)

POOL OF 11 CANCER REGISTRIES

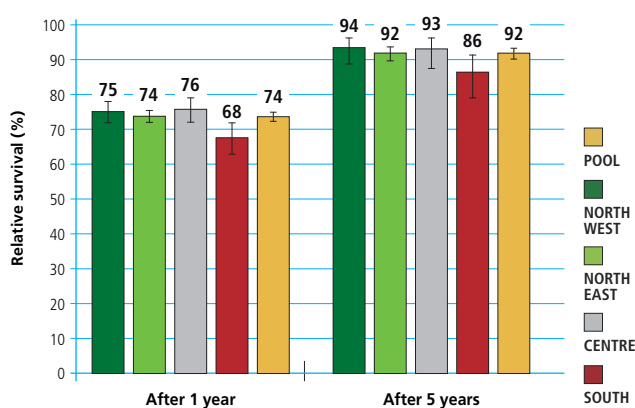


### COLON RECTUM CANCER

FEMALE

#### CONDITIONAL 5-YEAR AGE-STANDARDIZED RELATIVE SURVIVAL AFTER SURVIVING 1, 5 YEARS

POOL OF 21 CANCER REGISTRIES





## TUMORE DEL COLON RETTO COLON RECTUM CANCER



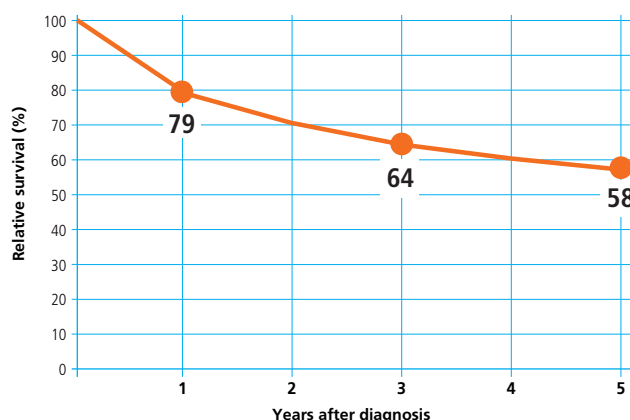
- **Sopravvivenza relativa a 1 anno** dalla diagnosi: 79%  
a 5 anni dalla diagnosi: 58%
- **Sopravvivenza relativa\* a 5 anni dalla diagnosi per area**  
Nord-Ovest: 58%    Centro: 60%    Pool: 59%  
Nord-Est: 60%    Sud: 56%
- **Sopravvivenza relativa a 5 anni dalla diagnosi per età**  
15-44 anni: 64%    65-74 anni: 61%  
45-54 anni: 64%    75-99 anni: 49%  
55-64 anni: 65%
- **Sopravvivenza relativa\* stimata**  
per i pazienti che hanno ricevuto una diagnosi nel 2005-2007 la sopravvivenza stimata a 5, 10, 15 anni è rispettivamente del 64%, 58% e 57%.
- **Sopravvivenza relativa\* condizionata** a 5 anni  
per chi è sopravvissuto un anno dalla diagnosi è pari al 74%  
per chi è sopravvissuto 5 anni è del 92%

\* standardizzata per età

### COLON RECTUM CANCER

MALE & FEMALE

#### RELATIVE SURVIVAL (%), 2000-2004 POOL OF 31 CANCER REGISTRIES

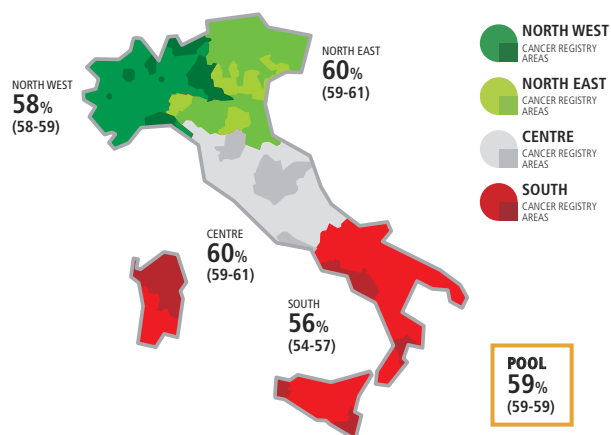


### ALL SITES (EXCEPT NON-MELANOMA SKIN CANCER)

MALE & FEMALE

#### 5-YEAR AGE-STANDARDIZED RELATIVE SURVIVAL (%) (CI 95%), BY GEOGRAPHICAL AREA, 2000-2004

POOL OF 31 CANCER REGISTRIES

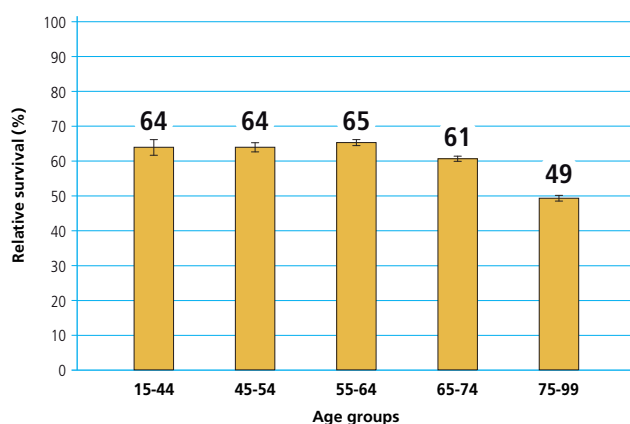


### COLON RECTUM CANCER

MALE & FEMALE

#### 5-YEAR RELATIVE SURVIVAL (%) BY AGE, 2000-2004

POOL OF 31 CANCER REGISTRIES

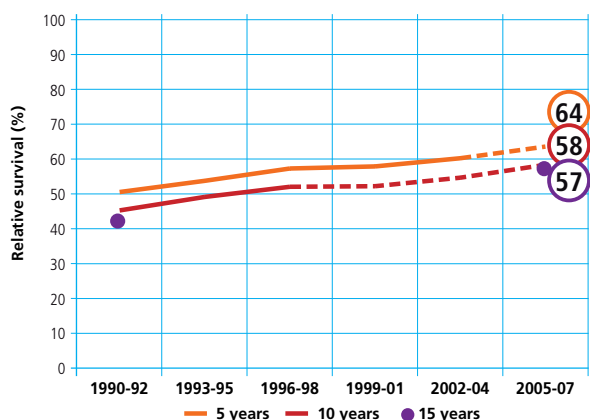


### COLON RECTUM CANCER

MALE & FEMALE

#### TIME TREND OF 5, 10, 15-YEAR AGE-STANDARDIZED RELATIVE SURVIVAL (%)

POOL OF 11 CANCER REGISTRIES

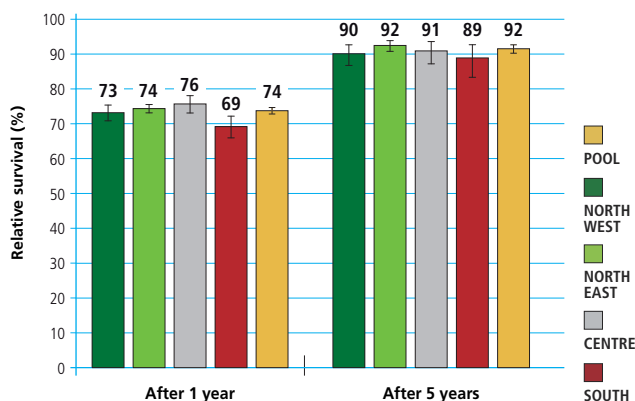


### COLON RECTUM CANCER

MALE & FEMALE

#### CONDITIONAL 5-YEAR AGE-STANDARDIZED RELATIVE SURVIVAL AFTER SURVIVING 1, 5 YEARS

POOL OF 21 CANCER REGISTRIES





## TUMORE DEL FEGATO LIVER CANCER

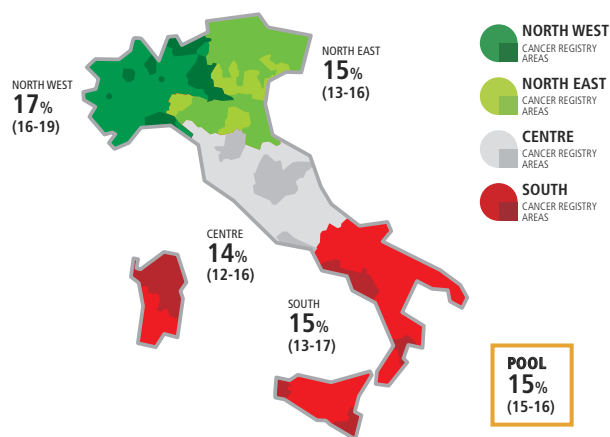


- **Sopravvivenza relativa a 1 anno** dalla diagnosi: 46%  
a 5 anni dalla diagnosi: 15%
- **Sopravvivenza relativa\* a 5 anni dalla diagnosi per area**  
Nord-Ovest: 17%    Centro: 14%    Pool: 15%  
Nord-Est: 15%    Sud: 15%
- **Sopravvivenza relativa a 5 anni dalla diagnosi per età**  
15-44 anni: 24%    65-74 anni: 14%  
45-54 anni: 23%    75-99 anni: 8%  
55-64 anni: 19%
- **Sopravvivenza relativa\* stimata**  
per i pazienti che hanno ricevuto una diagnosi nel 2005-2007 la sopravvivenza stimata a 5, 10 anni è rispettivamente del 17% e 9%.
- **Sopravvivenza relativa\* condizionata** a 5 anni  
per chi è sopravvissuto un anno dalla diagnosi è pari al 31%  
per chi è sopravvissuto 5 anni è del 55%

\* standardizzata per età

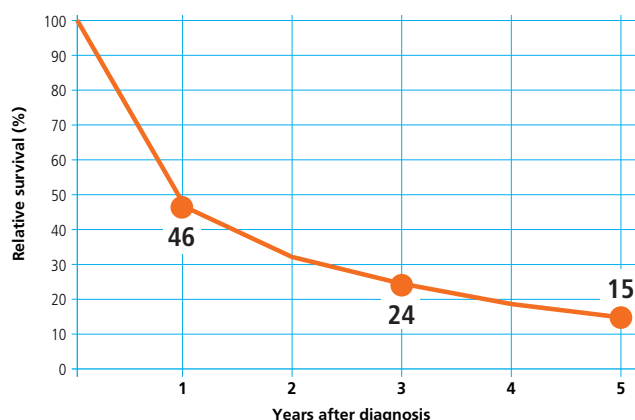
TUMORE DEL FEGATO / LIVER CANCER

LIVER CANCER MALE  
**5-YEAR AGE-STANDARDIZED RELATIVE SURVIVAL (%) (CI 95%), BY GEOGRAPHICAL AREA, 2000-2004**  
POOL OF 31 CANCER REGISTRIES

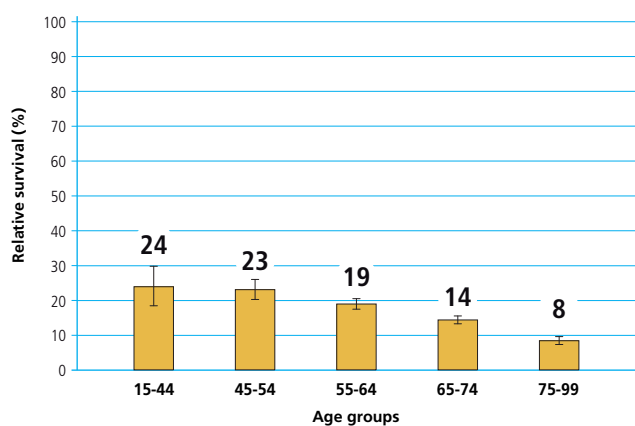


LIVER CANCER MALE

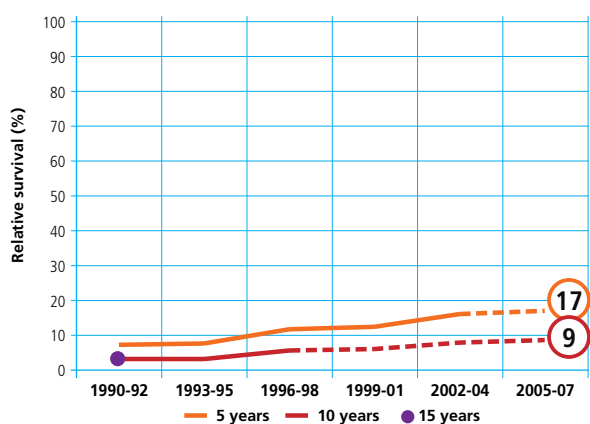
**RELATIVE SURVIVAL (%), 2000-2004**  
POOL OF 31 CANCER REGISTRIES



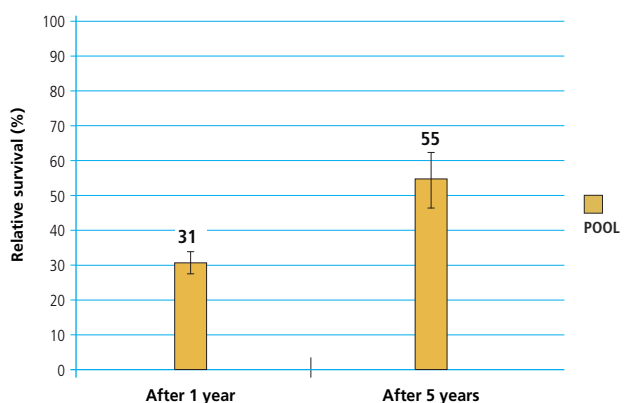
LIVER CANCER MALE  
**5-YEAR RELATIVE SURVIVAL (%) BY AGE, 2000-2004**  
POOL OF 31 CANCER REGISTRIES



LIVER CANCER MALE  
**TIME TREND OF 5, 10, 15-YEAR AGE-STANDARDIZED RELATIVE SURVIVAL (%)**  
POOL OF 11 CANCER REGISTRIES



LIVER CANCER MALE  
**CONDITIONAL 5-YEAR AGE-STANDARDIZED RELATIVE SURVIVAL AFTER SURVIVING 1, 5 YEARS**  
POOL OF 21 CANCER REGISTRIES





## TUMORE DEL FEGATO LIVER CANCER

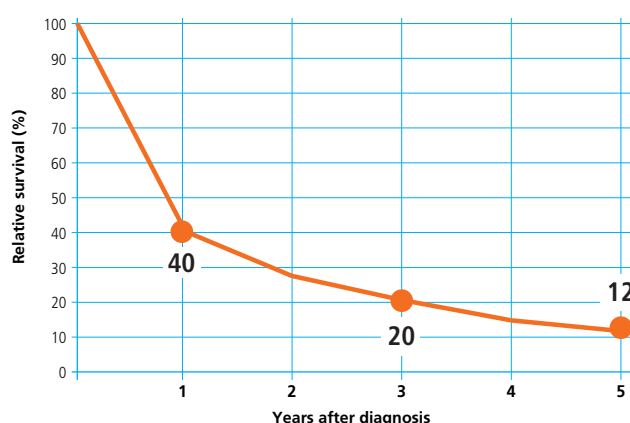


- **Sopravvivenza relativa a 1 anno** dalla diagnosi: **40%**  
a 5 anni dalla diagnosi: **12%**
- **Sopravvivenza relativa\* a 5 anni dalla diagnosi per area**  
Nord-Ovest: **18%**    Centro: **17%**    Pool: **16%**  
Nord-Est: **15%**    Sud: **14%**
- **Sopravvivenza relativa a 5 anni dalla diagnosi per età**  
15-44 anni: **36%**    65-74 anni: **15%**  
45-54 anni: **23%**    75-99 anni: **7%**  
55-64 anni: **19%**
- **Sopravvivenza relativa\* stimata**  
per i pazienti che hanno ricevuto una diagnosi nel 2005-2007 la sopravvivenza stimata a 5, 10 anni è rispettivamente del **16%** e **8%**.
- **Sopravvivenza relativa\* condizionata a 5 anni**  
per chi è sopravvissuto un anno dalla diagnosi è pari al **27%**  
per chi è sopravvissuto 5 anni è del **45%**

\* standardizzata per età

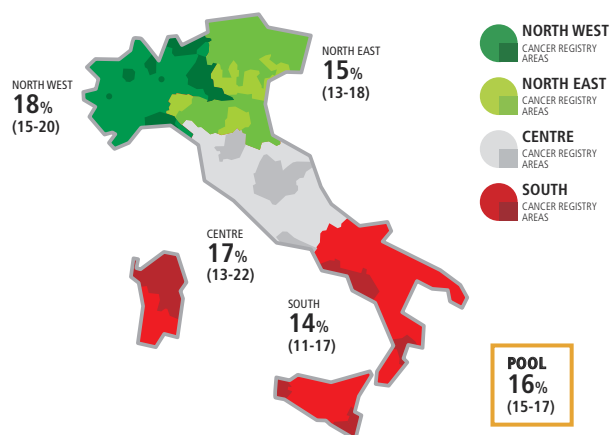
### LIVER CANCER FEMALE

**RELATIVE SURVIVAL (%), 2000-2004**  
POOL OF 31 CANCER REGISTRIES



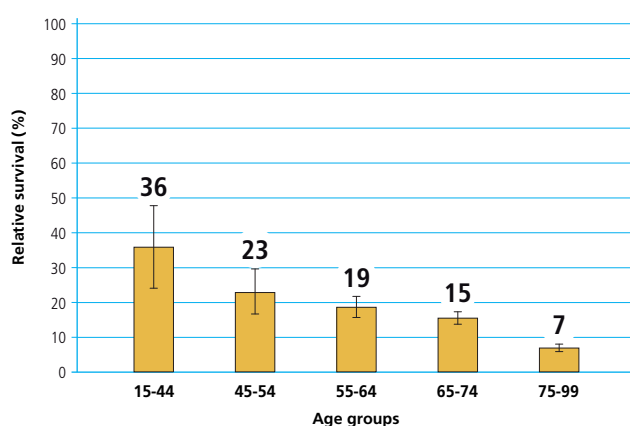
### LIVER CANCER FEMALE

**5-YEAR AGE-STANDARDIZED RELATIVE SURVIVAL (%) (CI 95%), BY GEOGRAPHICAL AREA, 2000-2004**  
POOL OF 31 CANCER REGISTRIES



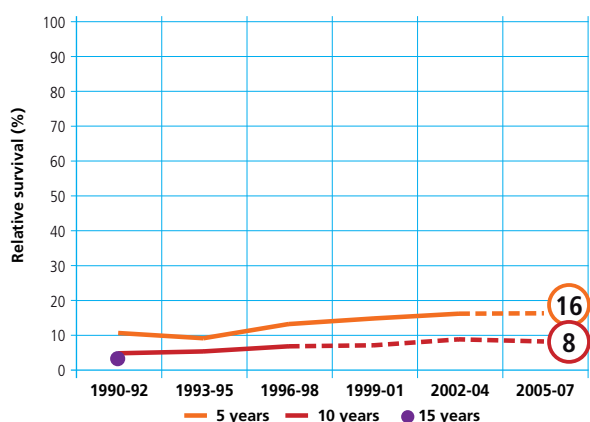
### LIVER CANCER FEMALE

**5-YEAR RELATIVE SURVIVAL (%) BY AGE, 2000-2004**  
POOL OF 31 CANCER REGISTRIES



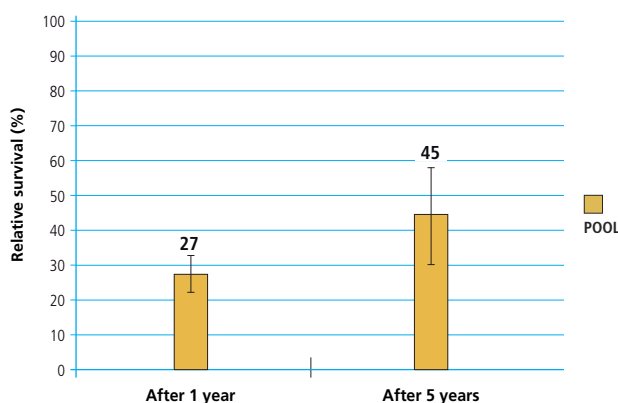
### LIVER CANCER FEMALE

**TIME TREND OF 5, 10, 15-YEAR AGE-STANDARDIZED RELATIVE SURVIVAL (%)**  
POOL OF 11 CANCER REGISTRIES



### LIVER CANCER FEMALE

**CONDITIONAL 5-YEAR AGE-STANDARDIZED RELATIVE SURVIVAL AFTER SURVIVING 1, 5 YEARS**  
POOL OF 21 CANCER REGISTRIES



TUMORE DEL FEGATO / LIVER CANCER



## TUMORE DEL FEGATO LIVER CANCER



- **Sopravvivenza relativa a 1 anno** dalla diagnosi: 44%  
a 5 anni dalla diagnosi: 14%
- **Sopravvivenza relativa\* a 5 anni dalla diagnosi per area**  
Nord-Ovest: 17%    Centro: 15%    Pool: 15%  
Nord-Est: 15%    Sud: 14%
- **Sopravvivenza relativa a 5 anni dalla diagnosi per età**  
15-44 anni: 26%    65-74 anni: 15%  
45-54 anni: 23%    75-99 anni: 8%  
55-64 anni: 19%
- **Sopravvivenza relativa\* stimata**  
per i pazienti che hanno ricevuto una diagnosi nel 2005-2007 la sopravvivenza stimata a 5, 10, 15 anni è rispettivamente del 17%, 9% e 6%.
- **Sopravvivenza relativa\* condizionata a 5 anni**  
per chi è sopravvissuto un anno dalla diagnosi è pari al 30%  
per chi è sopravvissuto 5 anni è del 52%

\* standardizzata per età

TUMORE DEL FEGATO / LIVER CANCER

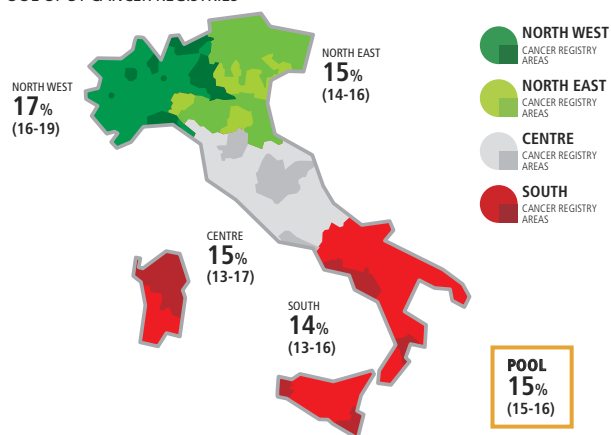
### LIVER CANCER MALE & FEMALE

#### RELATIVE SURVIVAL (%), 2000-2004 POOL OF 31 CANCER REGISTRIES



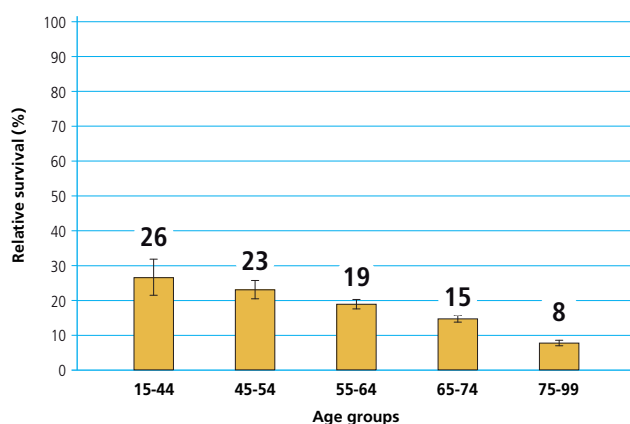
### LIVER CANCER MALE & FEMALE

#### 5-YEAR AGE-STANDARDIZED RELATIVE SURVIVAL (%) (CI 95%), BY GEOGRAPHICAL AREA, 2000-2004 POOL OF 31 CANCER REGISTRIES



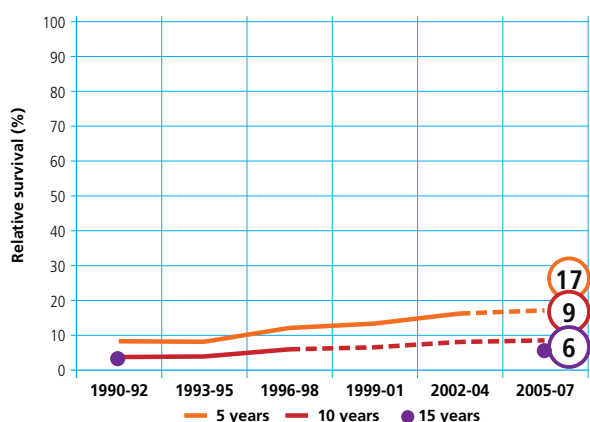
### LIVER CANCER MALE & FEMALE

#### 5-YEAR RELATIVE SURVIVAL (%) BY AGE, 2000-2004 POOL OF 31 CANCER REGISTRIES



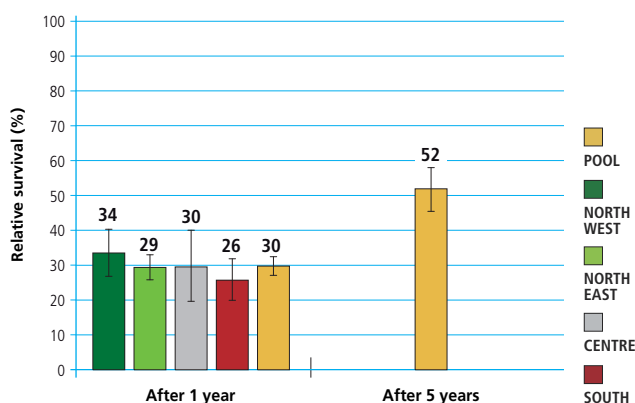
### LIVER CANCER MALE & FEMALE

#### TIME TREND OF 5, 10, 15-YEAR AGE-STANDARDIZED RELATIVE SURVIVAL (%) POOL OF 11 CANCER REGISTRIES



### LIVER CANCER MALE & FEMALE

#### CONDITIONAL 5-YEAR AGE-STANDARDIZED RELATIVE SURVIVAL AFTER SURVIVING 1, 5 YEARS POOL OF 21 CANCER REGISTRIES





## TUMORE DELLA COLECISTI E DELLE VIE BILIARI

### GALLBLADDER AND EXTRAHEPATIC BILE DUCTS CANCER



- **Sopravvivenza relativa a 1 anno** dalla diagnosi: 37%  
a 5 anni dalla diagnosi: 14%
- **Sopravvivenza relativa\* a 5 anni dalla diagnosi per area**  
Nord-Ovest: 17%    Centro: 18%    Pool: 17%  
Nord-Est: 17%    Sud: 15%
- **Sopravvivenza relativa a 5 anni dalla diagnosi per età**  
15-44 anni: 44%    65-74 anni: 16%  
45-54 anni: 24%    75-99 anni: 9%  
55-64 anni: 17%
- **Sopravvivenza relativa\* stimata**  
per i pazienti che hanno ricevuto una diagnosi nel 2005-2007 la sopravvivenza stimata a 5, 10, 15 anni è rispettivamente del 21%, 18% e 18%.
- **Sopravvivenza relativa\* condizionata** a 5 anni  
per chi è sopravvissuto un anno dalla diagnosi è pari al 38%  
per chi è sopravvissuto 5 anni è del 88%

\* standardizzata per età

#### GALLBLADDER AND EXTRAHEPATIC BILE DUCTS CANCER MALE

##### RELATIVE SURVIVAL (%), 2000-2004

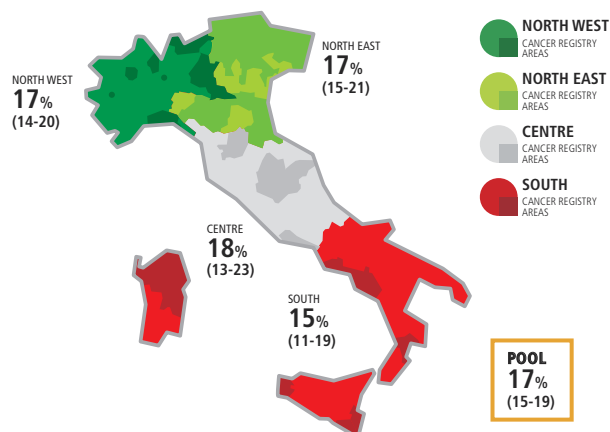
POOL OF 31 CANCER REGISTRIES



#### GALLBLADDER AND EXTRAHEPATIC BILE DUCTS CANCER MALE

##### 5-YEAR AGE-STANDARDIZED RELATIVE SURVIVAL (%) (CI 95%), BY GEOGRAPHICAL AREA, 2000-2004

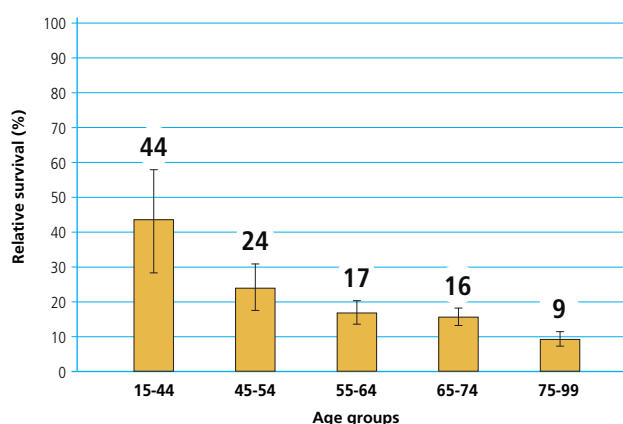
POOL OF 31 CANCER REGISTRIES



#### GALLBLADDER AND EXTRAHEPATIC BILE DUCTS CANCER MALE

##### 5-YEAR RELATIVE SURVIVAL (%) BY AGE, 2000-2004

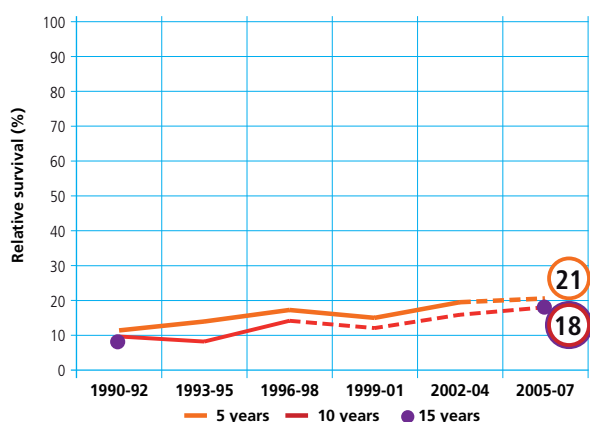
POOL OF 31 CANCER REGISTRIES



#### GALLBLADDER AND EXTRAHEPATIC BILE DUCTS CANCER MALE

##### TIME TREND OF 5, 10, 15-YEAR AGE-STANDARDIZED RELATIVE SURVIVAL (%)

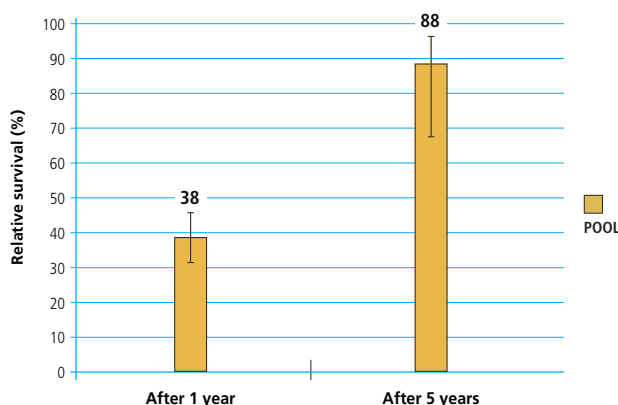
POOL OF 11 CANCER REGISTRIES



#### GALLBLADDER AND EXTRAHEPATIC BILE DUCTS CANCER MALE

##### CONDITIONAL 5-YEAR AGE-STANDARDIZED RELATIVE SURVIVAL AFTER SURVIVING 1, 5 YEARS

POOL OF 21 CANCER REGISTRIES



TUMORE DELLA COLECISTI E DELLE VIE BILIARI / GALLBLADDER AND EXTRAHEPATIC BILE DUCTS CANCER



## TUMORE DELLA COLECISTI E DELLE VIE BILIARI

### GALLBLADDER AND EXTRAHEPATIC BILE DUCTS CANCER

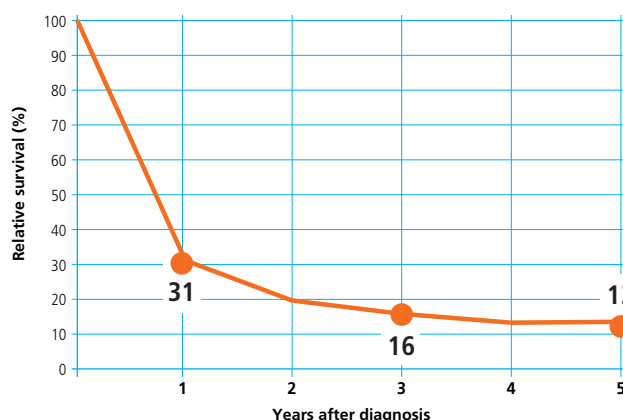


- **Sopravvivenza relativa** a 1 anno dalla diagnosi: 31%  
a 5 anni dalla diagnosi: 12%
- **Sopravvivenza relativa\* a 5 anni dalla diagnosi per area**  
Nord-Ovest: 18%    Centro: 15%    Pool: 16%  
Nord-Est: 16%    Sud: 14%
- **Sopravvivenza relativa a 5 anni dalla diagnosi per età**  
15-44 anni: 39%    65-74 anni: 14%  
45-54 anni: 23%    75-99 anni: 9%  
55-64 anni: 18%
- **Sopravvivenza relativa\* stimata**  
per i pazienti che hanno ricevuto una diagnosi nel 2005-2007 la sopravvivenza stimata a 5 anni è del 18%.
- **Sopravvivenza relativa\* condizionata a 5 anni**  
per chi è sopravvissuto un anno dalla diagnosi è pari al 41%  
per chi è sopravvissuto 5 anni è del 85%

\* standardizzata per età

#### GALLBLADDER AND EXTRAHEPATIC BILE DUCTS CANCER FEMALE

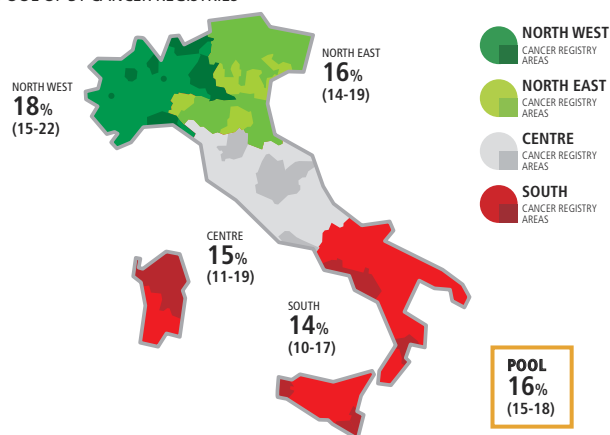
##### RELATIVE SURVIVAL (%), 2000-2004 POOL OF 31 CANCER REGISTRIES



#### GALLBLADDER AND EXTRAHEPATIC BILE DUCTS CANCER FEMALE

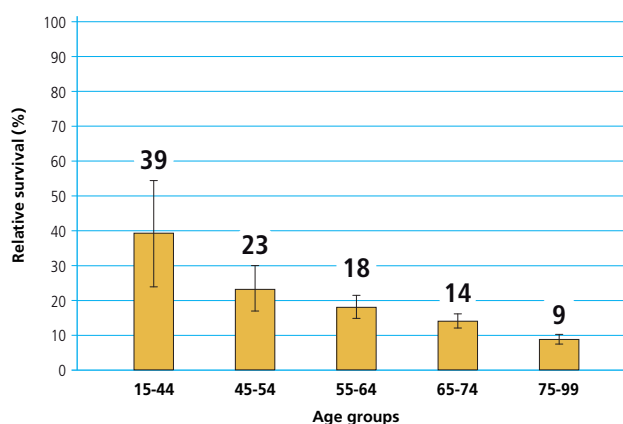
##### 5-YEAR AGE-STANDARDIZED RELATIVE SURVIVAL (%) (CI 95%), BY GEOGRAPHICAL AREA, 2000-2004

POOL OF 31 CANCER REGISTRIES



#### GALLBLADDER AND EXTRAHEPATIC BILE DUCTS CANCER FEMALE

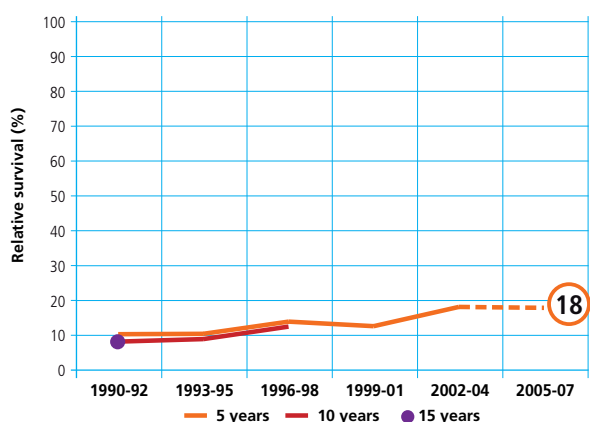
##### 5-YEAR RELATIVE SURVIVAL (%) BY AGE, 2000-2004 POOL OF 31 CANCER REGISTRIES



#### GALLBLADDER AND EXTRAHEPATIC BILE DUCTS CANCER FEMALE

##### TIME TREND OF 5, 10, 15-YEAR AGE-STANDARDIZED RELATIVE SURVIVAL (%)

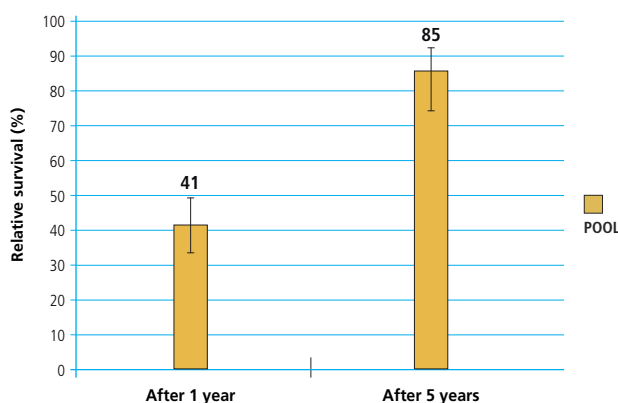
POOL OF 11 CANCER REGISTRIES



#### GALLBLADDER AND EXTRAHEPATIC BILE DUCTS CANCER FEMALE

##### CONDITIONAL 5-YEAR AGE-STANDARDIZED RELATIVE SURVIVAL AFTER SURVIVING 1, 5 YEARS

POOL OF 21 CANCER REGISTRIES





## TUMORE DELLA COLECISTI E DELLE VIE BILIARI

### GALLBLADDER AND EXTRAHEPATIC BILE DUCTS CANCER



- **Sopravvivenza relativa a 1 anno** dalla diagnosi: 33%  
a 5 anni dalla diagnosi: 13%
- **Sopravvivenza relativa\* a 5 anni dalla diagnosi per area**  
Nord-Ovest: 17%    Centro: 16%    Pool: 17%  
Nord-Est: 17%    Sud: 14%
- **Sopravvivenza relativa a 5 anni dalla diagnosi per età**  
15-44 anni: 41%    65-74 anni: 15%  
45-54 anni: 23%    75-99 anni: 9%  
55-64 anni: 17%
- **Sopravvivenza relativa\* stimata**  
per i pazienti che hanno ricevuto una diagnosi nel 2005-2007 la sopravvivenza stimata a 5, 10, 15 anni è rispettivamente del 19%, 16% e 14%.
- **Sopravvivenza relativa\* condizionata** a 5 anni  
per chi è sopravvissuto un anno dalla diagnosi è pari al 40%  
per chi è sopravvissuto 5 anni è del 85%

\* standardizzata per età

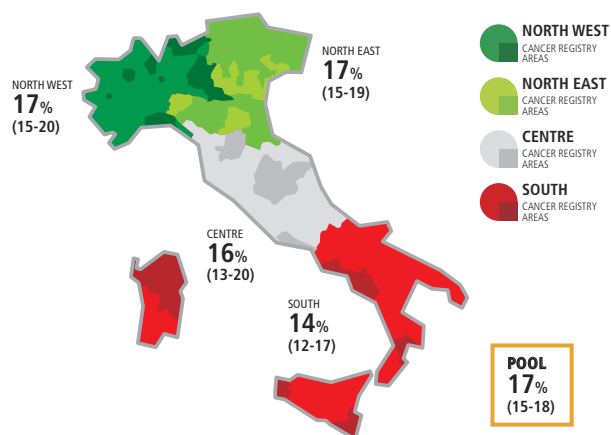
#### GALLBLADDER AND EXTRAHEPATIC BILE DUCTS CANCER MALE & FEMALE

##### RELATIVE SURVIVAL (%), 2000-2004 POOL OF 31 CANCER REGISTRIES



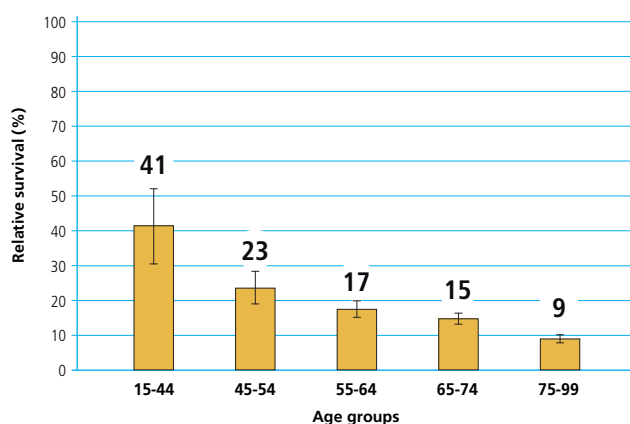
#### GALLBLADDER AND EXTRAHEPATIC BILE DUCTS CANCER MALE & FEMALE

##### 5-YEAR AGE-STANDARDIZED RELATIVE SURVIVAL (%) (CI 95%), BY GEOGRAPHICAL AREA, 2000-2004 POOL OF 31 CANCER REGISTRIES



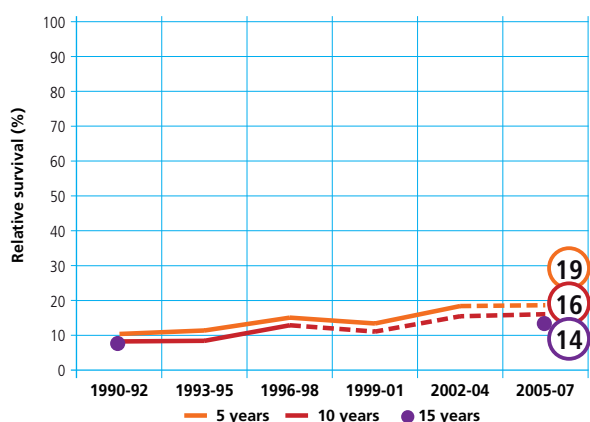
#### GALLBLADDER AND EXTRAHEPATIC BILE DUCTS CANCER MALE & FEMALE

##### 5-YEAR RELATIVE SURVIVAL (%) BY AGE, 2000-2004 POOL OF 31 CANCER REGISTRIES



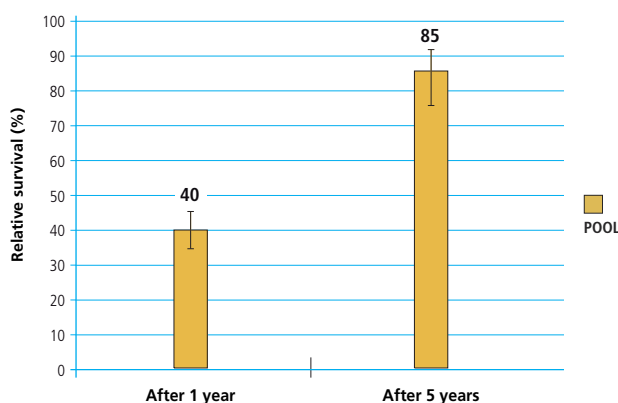
#### GALLBLADDER AND EXTRAHEPATIC BILE DUCTS CANCER MALE & FEMALE

##### TIME TREND OF 5, 10, 15-YEAR AGE-STANDARDIZED RELATIVE SURVIVAL (%) POOL OF 11 CANCER REGISTRIES



#### GALLBLADDER AND EXTRAHEPATIC BILE DUCTS CANCER MALE & FEMALE

##### CONDITIONAL 5-YEAR AGE-STANDARDIZED RELATIVE SURVIVAL AFTER SURVIVING 1, 5 YEARS POOL OF 21 CANCER REGISTRIES



TUMORE DELLA COLECISTI E DELLE VIE BILIARI / GALLBLADDER AND EXTRAHEPATIC BILE DUCTS CANCER





## TUMORE DEL PANCREAS PANCREAS CANCER

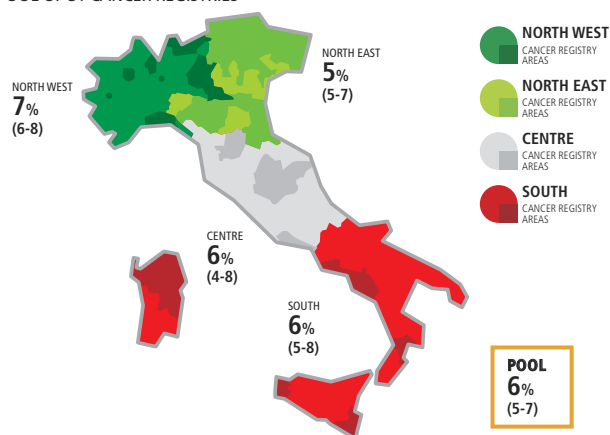


- **Sopravvivenza relativa a 1 anno** dalla diagnosi: 23%  
a 5 anni dalla diagnosi: 5%
- **Sopravvivenza relativa\* a 5 anni dalla diagnosi per area**  
Nord-Ovest: 7%    Centro: 6%    Pool: 6%  
Nord-Est: 5%    Sud: 6%
- **Sopravvivenza relativa a 5 anni dalla diagnosi per età**  
15-44 anni: 20%    65-74 anni: 5%  
45-54 anni: 8%    75-99 anni: 3%  
55-64 anni: 6%
- **Sopravvivenza relativa\* stimata**  
per i pazienti che hanno ricevuto una diagnosi nel 2005-2007  
la sopravvivenza stimata a 5, 10 anni è rispettivamente  
del 7% e 6%.
- **Sopravvivenza relativa\* condizionata** a 5 anni  
per chi è sopravvissuto un anno dalla diagnosi è pari al 24%  
per chi è sopravvissuto 5 anni è del 81%

\* standardizzata per età

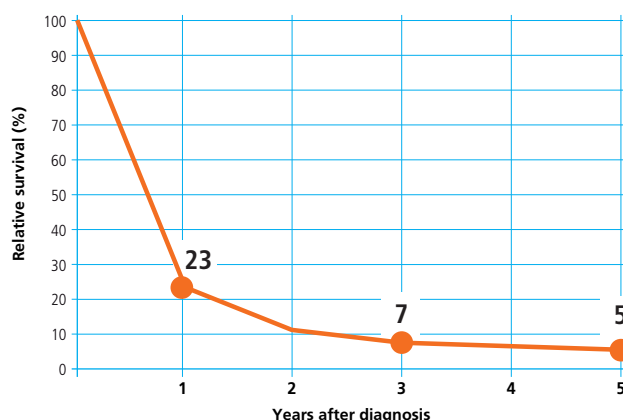
TUMORE DEL PANCREAS / PANCREAS CANCER

PANCREAS CANCER MALE  
**5-YEAR AGE-STANDARDIZED RELATIVE SURVIVAL (%) (CI 95%), BY GEOGRAPHICAL AREA, 2000-2004**  
POOL OF 31 CANCER REGISTRIES

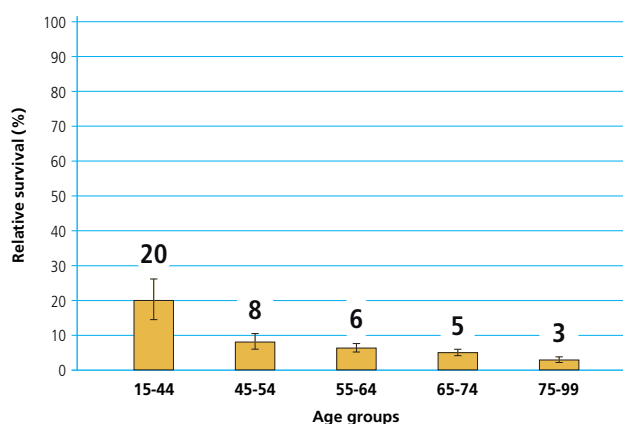


PANCREAS CANCER MALE

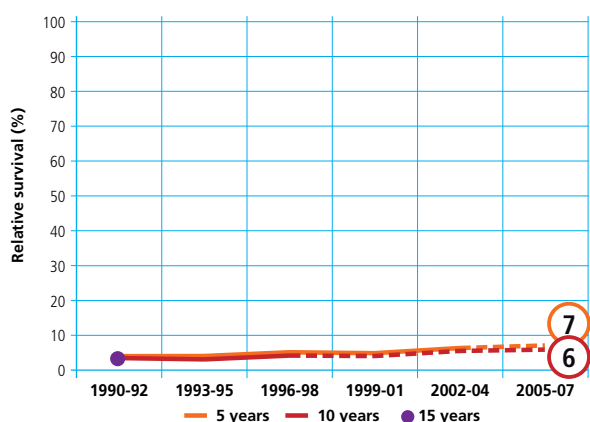
**RELATIVE SURVIVAL (%), 2000-2004**  
POOL OF 31 CANCER REGISTRIES



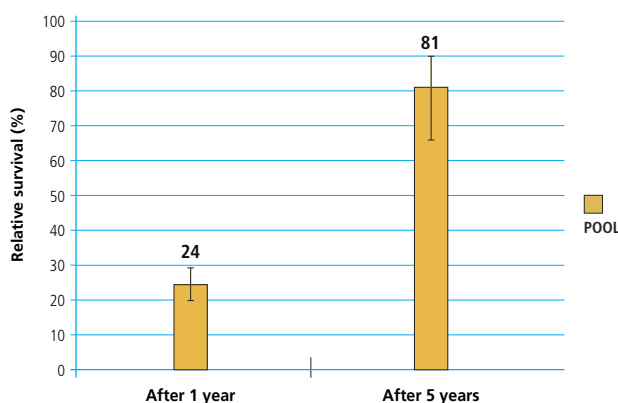
PANCREAS CANCER MALE  
**5-YEAR RELATIVE SURVIVAL (%) BY AGE, 2000-2004**  
POOL OF 31 CANCER REGISTRIES



PANCREAS CANCER MALE  
**TIME TREND OF 5, 10, 15-YEAR AGE-STANDARDIZED RELATIVE SURVIVAL (%)**  
POOL OF 11 CANCER REGISTRIES



PANCREAS CANCER MALE  
**CONDITIONAL 5-YEAR AGE-STANDARDIZED RELATIVE SURVIVAL AFTER SURVIVING 1, 5 YEARS**  
POOL OF 21 CANCER REGISTRIES





## TUMORE DEL PANCREAS PANCREAS CANCER



- **Sopravvivenza relativa a 1 anno** dalla diagnosi: 22%  
a 5 anni dalla diagnosi: 6%
- **Sopravvivenza relativa\* a 5 anni dalla diagnosi per area**  
Nord-Ovest: 9%    Centro: 10%    Pool: 9%  
Nord-Est: 8%    Sud: 8%
- **Sopravvivenza relativa a 5 anni dalla diagnosi per età**  
15-44 anni: 33%    65-74 anni: 5%  
45-54 anni: 16%    75-99 anni: 3%  
55-64 anni: 8%
- **Sopravvivenza relativa\* stimata**  
per i pazienti che hanno ricevuto una diagnosi nel 2005-2007 la sopravvivenza stimata a 5, 10 anni è rispettivamente del 9% e 7%.
- **Sopravvivenza relativa\* condizionata a 5 anni**  
per chi è sopravvissuto un anno dalla diagnosi è pari al 23% per chi è sopravvissuto 5 anni è del 76%

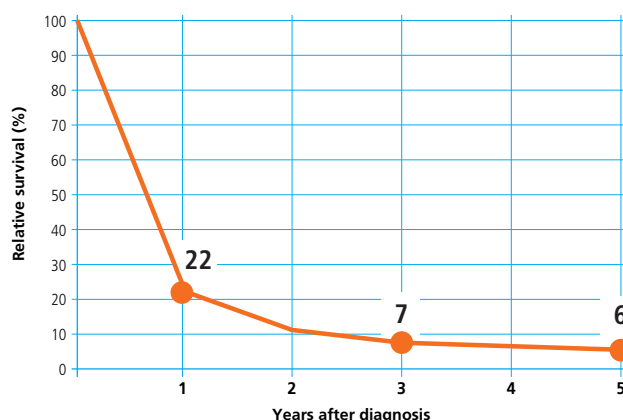
\* standardizzata per età

### PANCREAS CANCER

FEMALE

#### RELATIVE SURVIVAL (%), 2000-2004

POOL OF 31 CANCER REGISTRIES

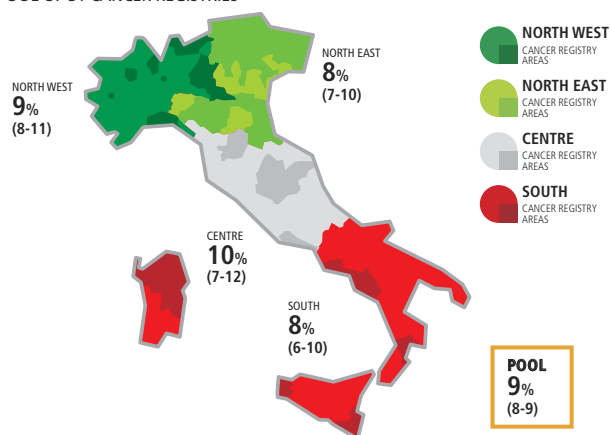


### PANCREAS CANCER

FEMALE

#### 5-YEAR AGE-STANDARDIZED RELATIVE SURVIVAL (%) (CI 95%), BY GEOGRAPHICAL AREA, 2000-2004

POOL OF 31 CANCER REGISTRIES

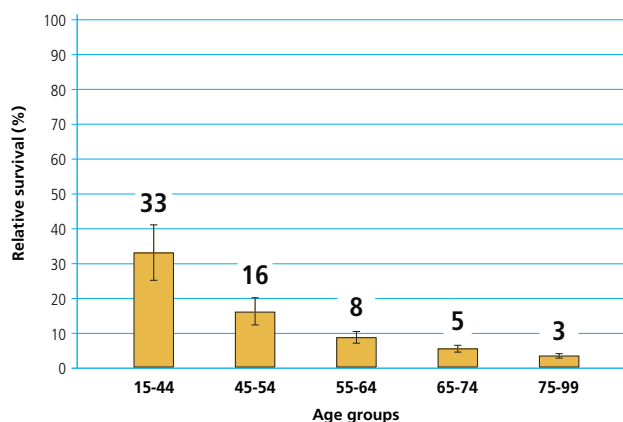


### PANCREAS CANCER

FEMALE

#### 5-YEAR RELATIVE SURVIVAL (%) BY AGE, 2000-2004

POOL OF 31 CANCER REGISTRIES

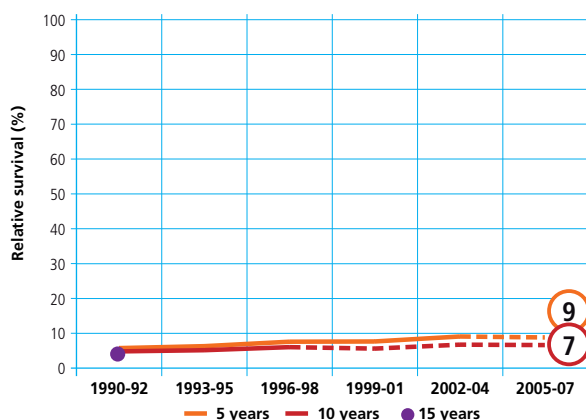


### PANCREAS CANCER

FEMALE

#### TIME TREND OF 5, 10, 15-YEAR AGE-STANDARDIZED RELATIVE SURVIVAL (%)

POOL OF 11 CANCER REGISTRIES

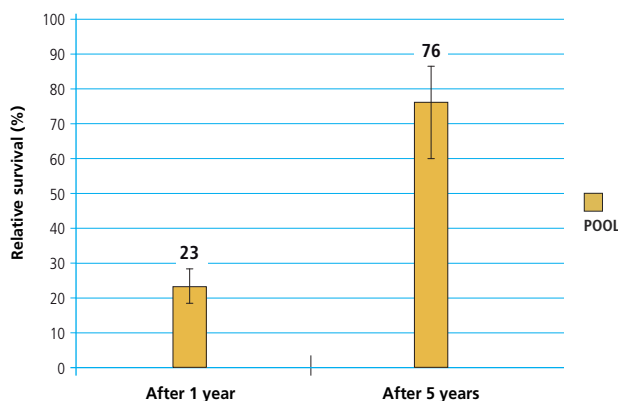


### PANCREAS CANCER

FEMALE

#### CONDITIONAL 5-YEAR AGE-STANDARDIZED RELATIVE SURVIVAL AFTER SURVIVING 1, 5 YEARS

POOL OF 21 CANCER REGISTRIES





## TUMORE DEL PANCREAS PANCREAS CANCER



- **Sopravvivenza relativa a 1 anno** dalla diagnosi: 23%  
a 5 anni dalla diagnosi: 5%
- **Sopravvivenza relativa\* a 5 anni dalla diagnosi per area**  
Nord-Ovest: 8%    Centro: 7%    Pool: 7%  
Nord-Est: 7%    Sud: 7%
- **Sopravvivenza relativa a 5 anni dalla diagnosi per età**  
15-44 anni: 25%    65-74 anni: 5%  
45-54 anni: 11%    75-99 anni: 3%  
55-64 anni: 7%
- **Sopravvivenza relativa\* stimata**  
per i pazienti che hanno ricevuto una diagnosi nel 2005-2007 la sopravvivenza stimata a 5, 10 anni è rispettivamente del 8% e 6%.
- **Sopravvivenza relativa\* condizionata a 5 anni**  
per chi è sopravvissuto un anno dalla diagnosi è pari al 24%  
per chi è sopravvissuto 5 anni è del 78%

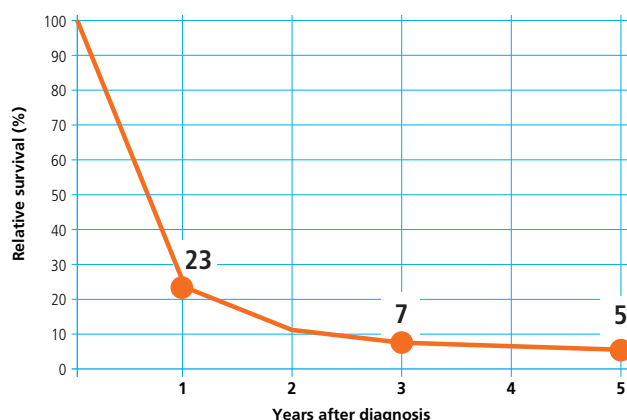
\* standardizzata per età

### PANCREAS CANCER

MALE & FEMALE

#### RELATIVE SURVIVAL (%), 2000-2004

POOL OF 31 CANCER REGISTRIES

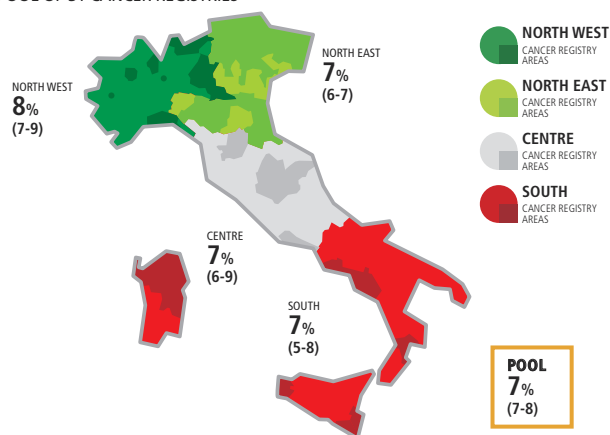


### PANCREAS CANCER

MALE & FEMALE

#### 5-YEAR AGE-STANDARDIZED RELATIVE SURVIVAL (%) (CI 95%), BY GEOGRAPHICAL AREA, 2000-2004

POOL OF 31 CANCER REGISTRIES

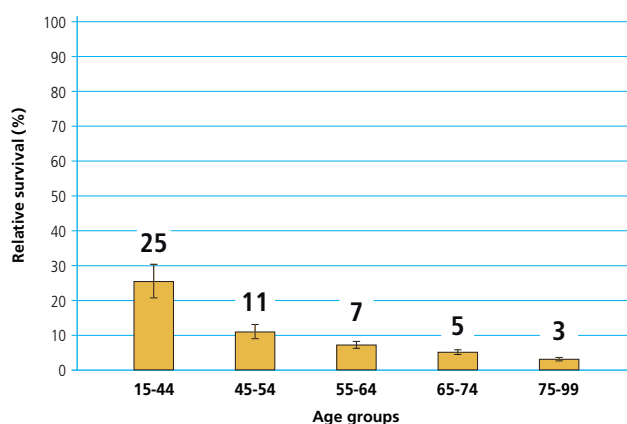


### PANCREAS CANCER

MALE & FEMALE

#### 5-YEAR RELATIVE SURVIVAL (%) BY AGE, 2000-2004

POOL OF 31 CANCER REGISTRIES

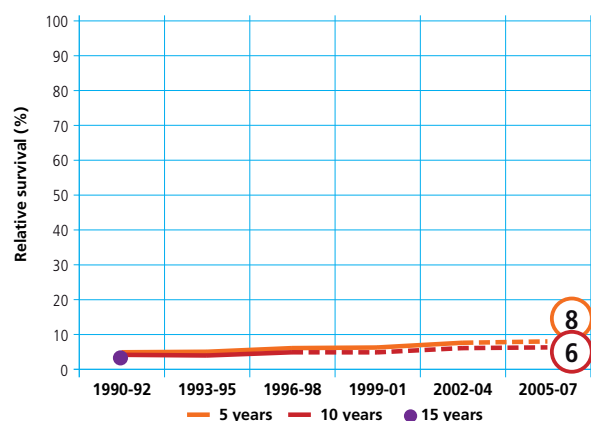


### PANCREAS CANCER

MALE & FEMALE

#### TIME TREND OF 5, 10, 15-YEAR AGE-STANDARDIZED RELATIVE SURVIVAL (%)

POOL OF 11 CANCER REGISTRIES

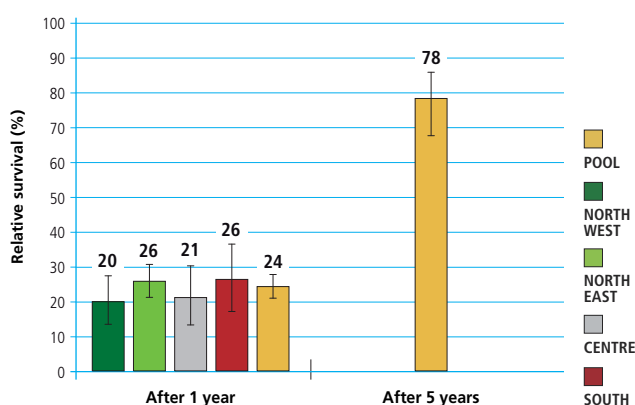


### PANCREAS CANCER

MALE & FEMALE

#### CONDITIONAL 5-YEAR AGE-STANDARDIZED RELATIVE SURVIVAL AFTER SURVIVING 1, 5 YEARS

POOL OF 21 CANCER REGISTRIES





## TUMORE DELLA LARINGE LARYNX CANCER



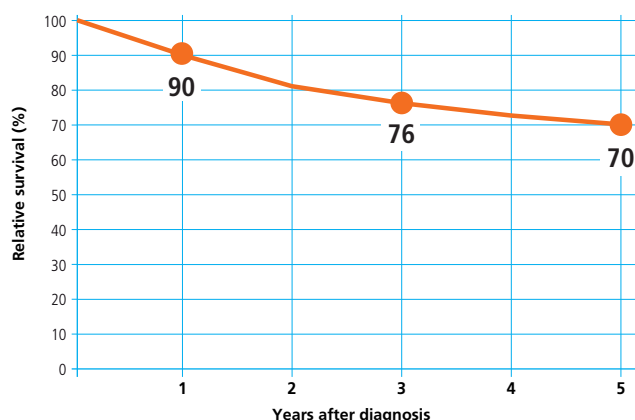
- **Sopravvivenza relativa a 1 anno** dalla diagnosi: **90%**  
a **5 anni** dalla diagnosi: **70%**
- **Sopravvivenza relativa\* a 5 anni dalla diagnosi per area**  
Nord-Ovest: **70%**    Centro: **70%**    Pool: **69%**  
Nord-Est: **68%**    Sud: **67%**
- **Sopravvivenza relativa a 5 anni dalla diagnosi per età**  
15-44 anni: **70%**    65-74 anni: **70%**  
45-54 anni: **74%**    75-99 anni: **63%**  
55-64 anni: **72%**
- **Sopravvivenza relativa\* stimata**  
per i pazienti che hanno ricevuto una diagnosi nel 2005-2007  
la sopravvivenza stimata a 5, 10, 15 anni è rispettivamente  
del **70%**, **58%** e **50%**.
- **Sopravvivenza relativa\* condizionata** a 5 anni  
per chi è sopravvissuto un anno dalla diagnosi è pari al **75%**  
per chi è sopravvissuto 5 anni è del **84%**

\* standardizzata per età

### LARYNX CANCER MALE

#### RELATIVE SURVIVAL (%), 2000-2004

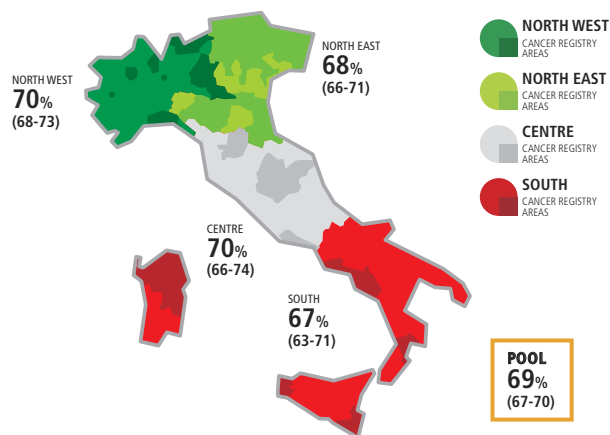
POOL OF 31 CANCER REGISTRIES



### LARYNX CANCER MALE

#### 5-YEAR AGE-STANDARDIZED RELATIVE SURVIVAL (%) (CI 95%), BY GEOGRAPHICAL AREA, 2000-2004

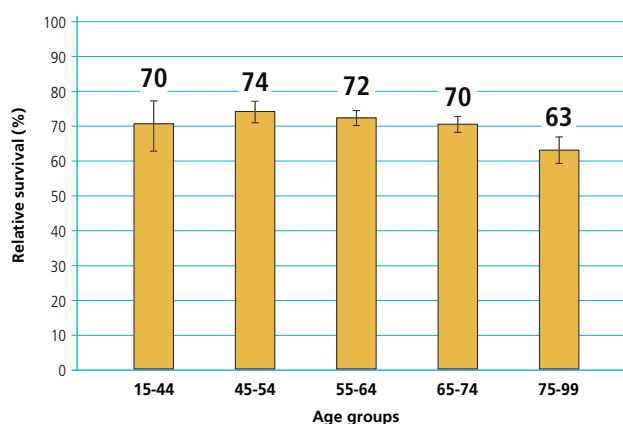
POOL OF 31 CANCER REGISTRIES



### LARYNX CANCER MALE

#### 5-YEAR RELATIVE SURVIVAL (%) BY AGE, 2000-2004

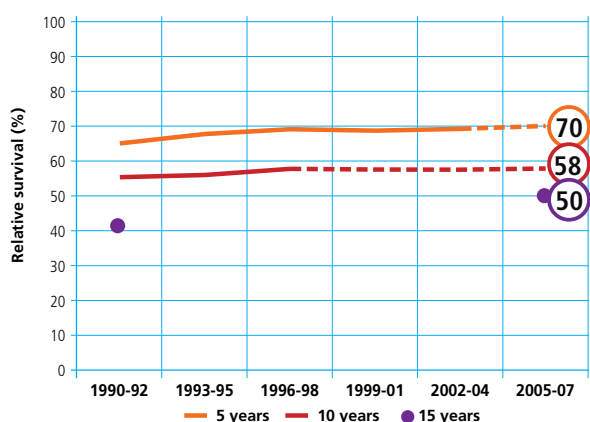
POOL OF 31 CANCER REGISTRIES



### LARYNX CANCER MALE

#### TIME TREND OF 5, 10, 15-YEAR AGE-STANDARDIZED RELATIVE SURVIVAL (%)

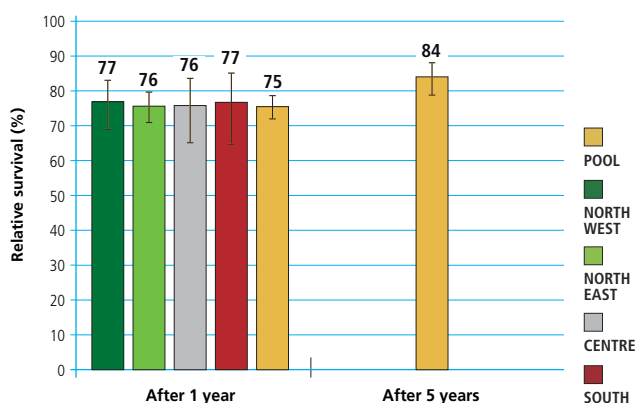
POOL OF 11 CANCER REGISTRIES



### LARYNX CANCER MALE

#### CONDITIONAL 5-YEAR AGE-STANDARDIZED RELATIVE SURVIVAL AFTER SURVIVING 1, 5 YEARS

POOL OF 21 CANCER REGISTRIES



TUMORE DELLA LARINGE / LARYNX CANCER

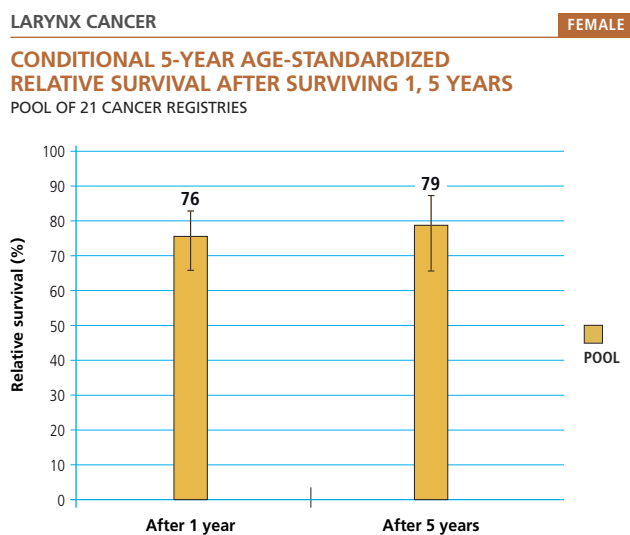
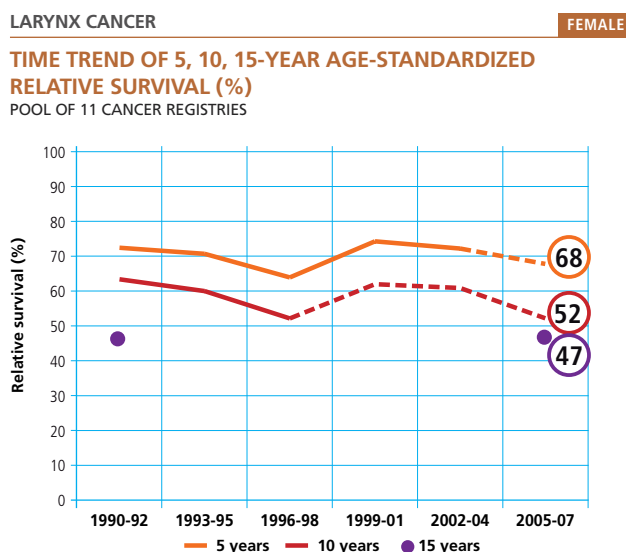
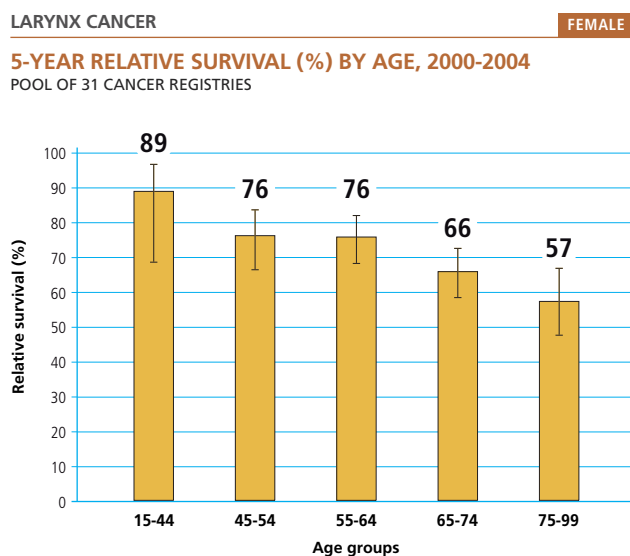
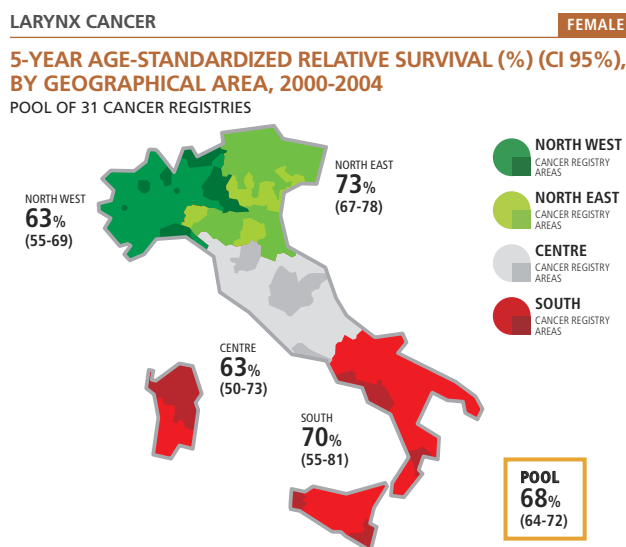
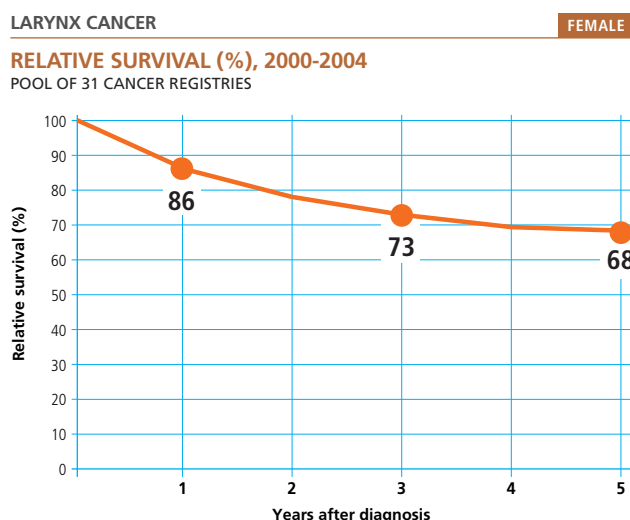


## TUMORE DELLA LARINGE LARYNX CANCER



- **Sopravvivenza relativa a 1 anno** dalla diagnosi: **86%**  
a 5 anni dalla diagnosi: **68%**
- **Sopravvivenza relativa\* a 5 anni dalla diagnosi per area**  
Nord-Ovest: 63%    Centro: 63%    Pool: 68%  
Nord-Est: 73%    Sud: 70%
- **Sopravvivenza relativa a 5 anni dalla diagnosi per età**  
15-44 anni: 89%    65-74 anni: 66%  
45-54 anni: 76%    75-99 anni: 57%  
55-64 anni: 76%
- **Sopravvivenza relativa\* stimata**  
per i pazienti che hanno ricevuto una diagnosi nel 2005-2007 la sopravvivenza stimata a 5, 10, 15 anni è rispettivamente del 68%, 52% e 47%.
- **Sopravvivenza relativa\* condizionata** a 5 anni  
per chi è sopravvissuto un anno dalla diagnosi è pari al 76%  
per chi è sopravvissuto 5 anni è del 79%

\* standardizzata per età





## TUMORE DELLA LARINGE LARYNX CANCER

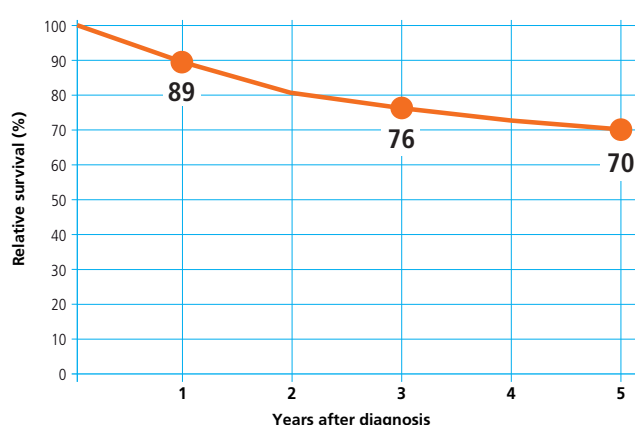


- **Sopravvivenza relativa a 1 anno** dalla diagnosi: **89%**  
a 5 anni dalla diagnosi: **70%**
- **Sopravvivenza relativa\* a 5 anni dalla diagnosi per area**  
Nord-Ovest: **70%**    Centro: **69%**    Pool: **69%**  
Nord-Est: **69%**    Sud: **67%**
- **Sopravvivenza relativa a 5 anni dalla diagnosi per età**  
15-44 anni: **73%**    65-74 anni: **70%**  
45-54 anni: **74%**    75-99 anni: **62%**  
55-64 anni: **72%**
- **Sopravvivenza relativa\* stimata**  
per i pazienti che hanno ricevuto una diagnosi nel 2005-2007 la sopravvivenza stimata a 5, 10, 15 anni è rispettivamente del **70%**, **57%** e **50%**.
- **Sopravvivenza relativa\* condizionata** a 5 anni  
per chi è sopravvissuto un anno dalla diagnosi è pari al **76%**  
per chi è sopravvissuto 5 anni è del **83%**

\* standardizzata per età

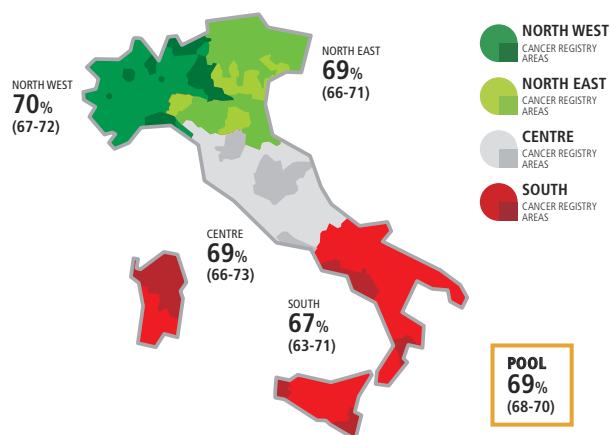
### LARYNX CANCER MALE & FEMALE

**RELATIVE SURVIVAL (%), 2000-2004**  
POOL OF 31 CANCER REGISTRIES



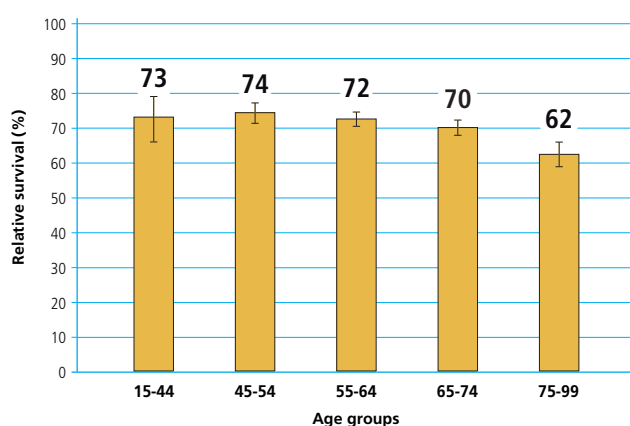
### LARYNX CANCER MALE & FEMALE

**5-YEAR AGE-STANDARDIZED RELATIVE SURVIVAL (%) (CI 95%), BY GEOGRAPHICAL AREA, 2000-2004**  
POOL OF 31 CANCER REGISTRIES



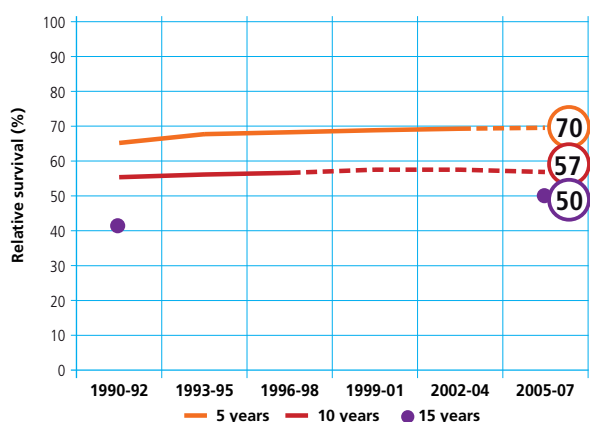
### LARYNX CANCER MALE & FEMALE

**5-YEAR RELATIVE SURVIVAL (%) BY AGE, 2000-2004**  
POOL OF 31 CANCER REGISTRIES



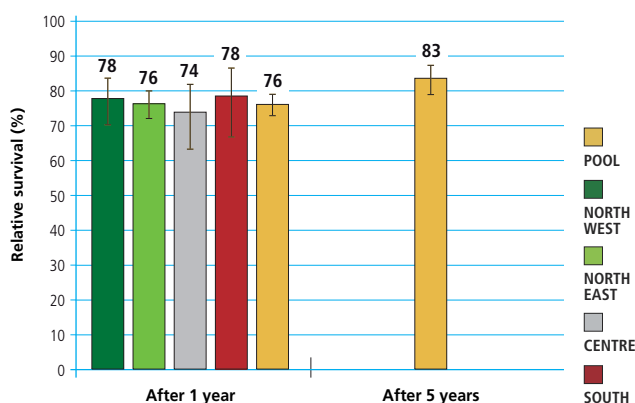
### LARYNX CANCER MALE & FEMALE

**TIME TREND OF 5, 10, 15-YEAR AGE-STANDARDIZED RELATIVE SURVIVAL (%)**  
POOL OF 11 CANCER REGISTRIES



### LARYNX CANCER MALE & FEMALE

**CONDITIONAL 5-YEAR AGE-STANDARDIZED RELATIVE SURVIVAL AFTER SURVIVING 1, 5 YEARS**  
POOL OF 21 CANCER REGISTRIES



TUMORE DELLA LARINGE / LARYNX CANCER



## TUMORE DEL POLMONE LUNG CANCER



- **Sopravvivenza relativa a 1 anno** dalla diagnosi: 39%  
a 5 anni dalla diagnosi: 12%
- **Sopravvivenza relativa\* a 5 anni dalla diagnosi per area**  
Nord-Ovest: 13%    Centro: 14%    Pool: 13%  
Nord-Est: 14%    Sud: 11%
- **Sopravvivenza relativa a 5 anni dalla diagnosi per età**  
15-44 anni: 24%    65-74 anni: 14%  
45-54 anni: 16%    75-99 anni: 7%
- 55-64 anni: 16%
- **Sopravvivenza relativa\* stimata**  
per i pazienti che hanno ricevuto una diagnosi nel 2005-2007 la sopravvivenza stimata a 5, 10, 15 anni è rispettivamente del 14%, 10% e 8%.
- **Sopravvivenza relativa\* condizionata** a 5 anni  
per chi è sopravvissuto un anno dalla diagnosi è pari al 32%  
per chi è sopravvissuto 5 anni è del 73%

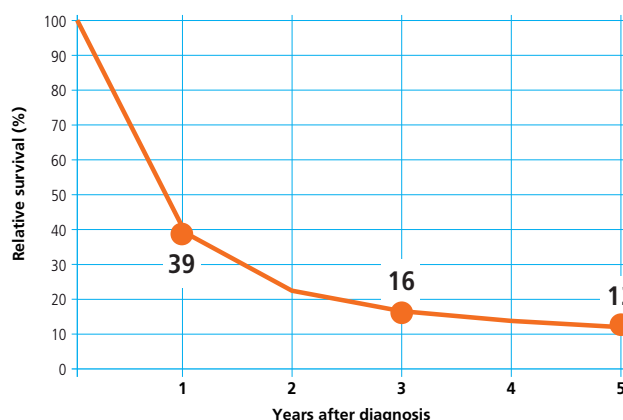
\* standardizzata per età

### LUNG CANCER

MALE

#### RELATIVE SURVIVAL (%), 2000-2004

POOL OF 31 CANCER REGISTRIES

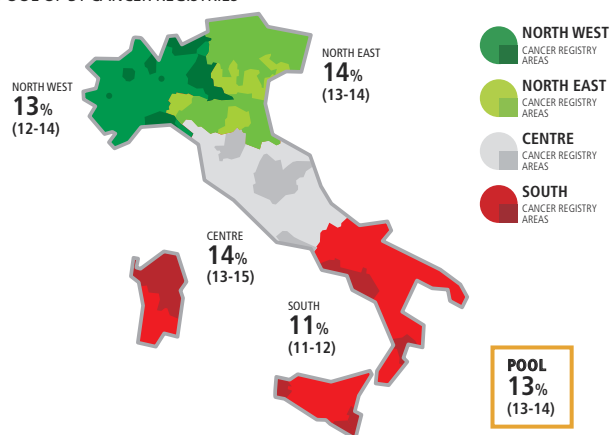


### LUNG CANCER

MALE

#### 5-YEAR AGE-STANDARDIZED RELATIVE SURVIVAL (%) (CI 95%), BY GEOGRAPHICAL AREA, 2000-2004

POOL OF 31 CANCER REGISTRIES

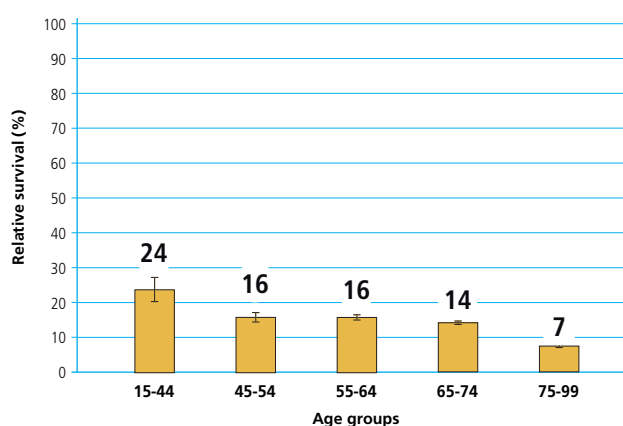


### LUNG CANCER

MALE

#### 5-YEAR RELATIVE SURVIVAL (%) BY AGE, 2000-2004

POOL OF 31 CANCER REGISTRIES

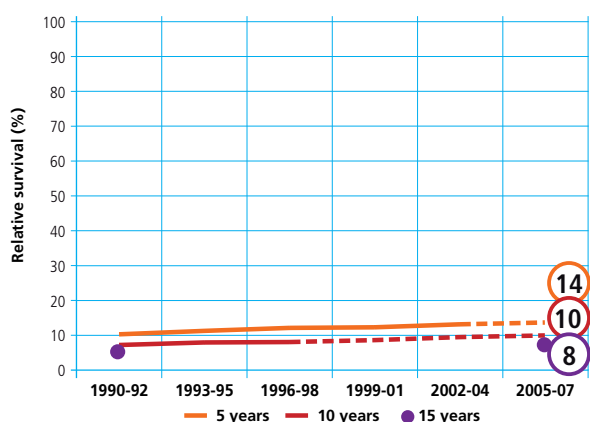


### LUNG CANCER

MALE

#### TIME TREND OF 5, 10, 15-YEAR AGE-STANDARDIZED RELATIVE SURVIVAL (%)

POOL OF 11 CANCER REGISTRIES

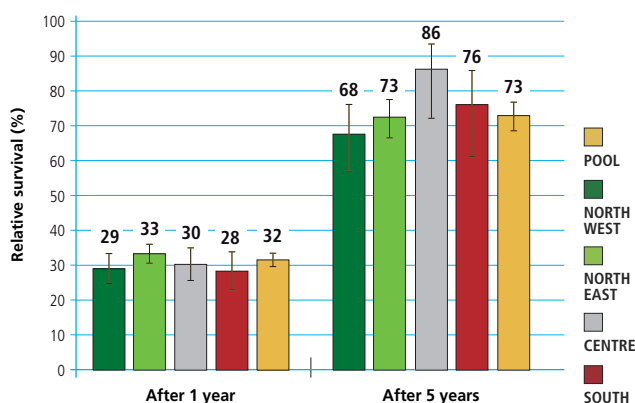


### LUNG CANCER

MALE

#### CONDITIONAL 5-YEAR AGE-STANDARDIZED RELATIVE SURVIVAL AFTER SURVIVING 1, 5 YEARS

POOL OF 21 CANCER REGISTRIES





## TUMORE DEL POLMONE LUNG CANCER

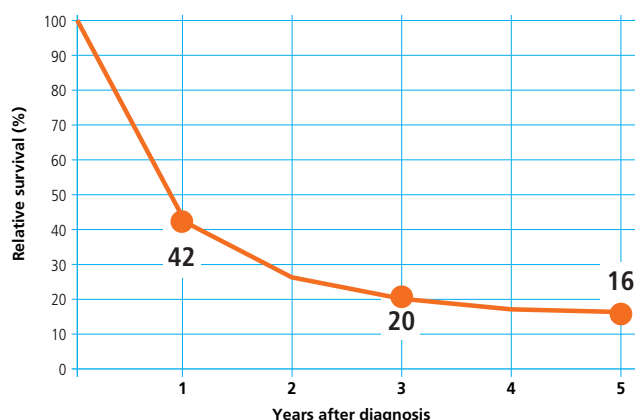


- **Sopravvivenza relativa a 1 anno** dalla diagnosi: 42%  
a 5 anni dalla diagnosi: 16%
- **Sopravvivenza relativa\* a 5 anni dalla diagnosi per area**  
Nord-Ovest: 17%    Centro: 19%    Pool: 17%  
Nord-Est: 17%    Sud: 15%
- **Sopravvivenza relativa a 5 anni dalla diagnosi per età**  
15-44 anni: 30%    65-74 anni: 16%  
45-54 anni: 23%    75-99 anni: 9%  
55-64 anni: 22%
- **Sopravvivenza relativa\* stimata**  
per i pazienti che hanno ricevuto una diagnosi nel 2005-2007 la sopravvivenza stimata a 5, 10, 15 anni è rispettivamente del 18%, 14% e 11%.
- **Sopravvivenza relativa\* condizionata a 5 anni**  
per chi è sopravvissuto un anno dalla diagnosi è pari al 38%  
per chi è sopravvissuto 5 anni è del 75%

\* standardizzata per età

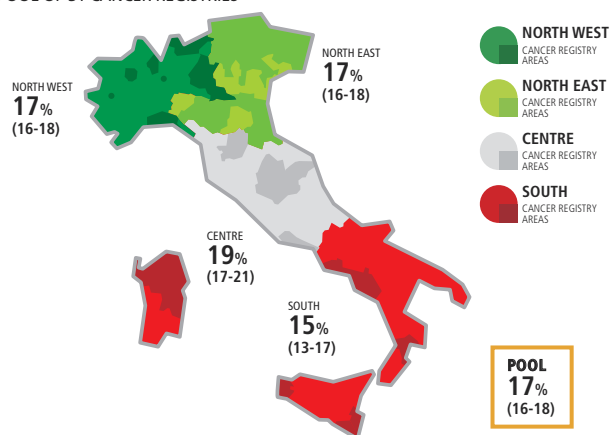
### LUNG CANCER FEMALE

**RELATIVE SURVIVAL (%), 2000-2004**  
POOL OF 31 CANCER REGISTRIES



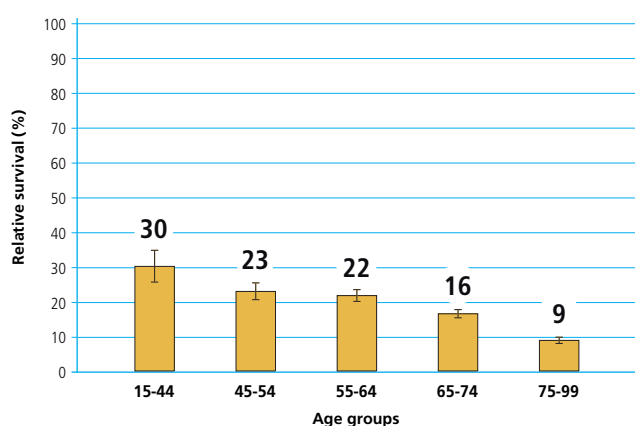
### LUNG CANCER FEMALE

**5-YEAR AGE-STANDARDIZED RELATIVE SURVIVAL (%) (CI 95%), BY GEOGRAPHICAL AREA, 2000-2004**  
POOL OF 31 CANCER REGISTRIES



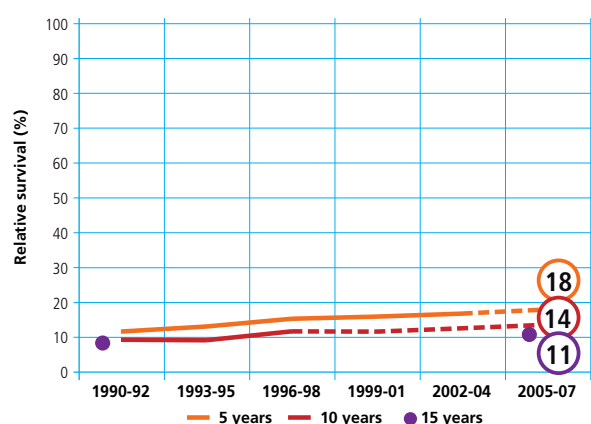
### LUNG CANCER FEMALE

**5-YEAR RELATIVE SURVIVAL (%) BY AGE, 2000-2004**  
POOL OF 31 CANCER REGISTRIES



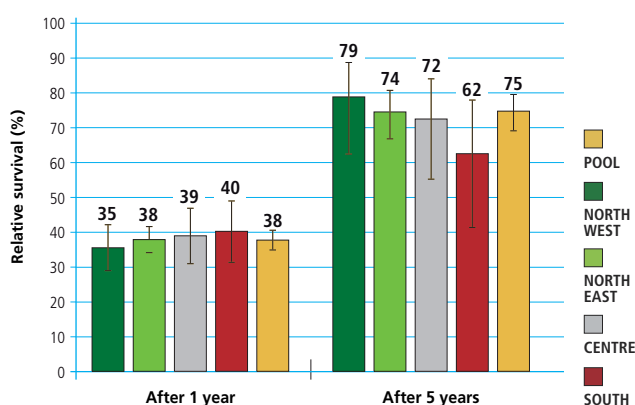
### LUNG CANCER FEMALE

**TIME TREND OF 5, 10, 15-YEAR AGE-STANDARDIZED RELATIVE SURVIVAL (%)**  
POOL OF 11 CANCER REGISTRIES



### LUNG CANCER FEMALE

**CONDITIONAL 5-YEAR AGE-STANDARDIZED RELATIVE SURVIVAL AFTER SURVIVING 1, 5 YEARS**  
POOL OF 21 CANCER REGISTRIES



TUMORE DEL POLMONE / LUNG CANCER





## TUMORE DEL POLMONE LUNG CANCER



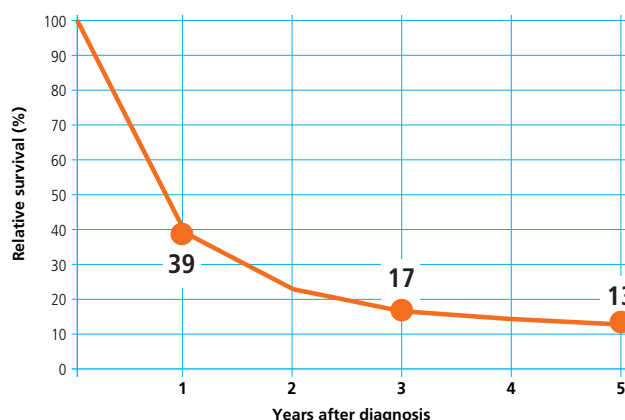
- **Sopravvivenza relativa a 1 anno** dalla diagnosi: 39%  
a 5 anni dalla diagnosi: 13%
- **Sopravvivenza relativa\* a 5 anni dalla diagnosi per area**  
Nord-Ovest: 14%    Centro: 15%    Pool: 14%  
Nord-Est: 15%    Sud: 12%
- **Sopravvivenza relativa a 5 anni dalla diagnosi per età**  
15-44 anni: 26%    65-74 anni: 14%  
45-54 anni: 18%    75-99 anni: 7%  
55-64 anni: 17%
- **Sopravvivenza relativa\* stimata**  
per i pazienti che hanno ricevuto una diagnosi nel 2005-2007  
la sopravvivenza stimata a 5, 10, 15 anni è rispettivamente  
del 15%, 11% e 9%.
- **Sopravvivenza relativa\* condizionata a 5 anni**  
per chi è sopravvissuto un anno dalla diagnosi è pari al 34%  
per chi è sopravvissuto 5 anni è del 73%

\* standardizzata per età

### LUNG CANCER

MALE & FEMALE

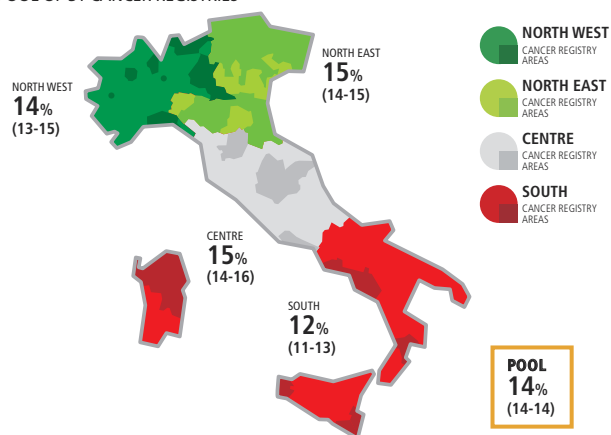
#### RELATIVE SURVIVAL (%), 2000-2004 POOL OF 31 CANCER REGISTRIES



### LUNG CANCER

MALE & FEMALE

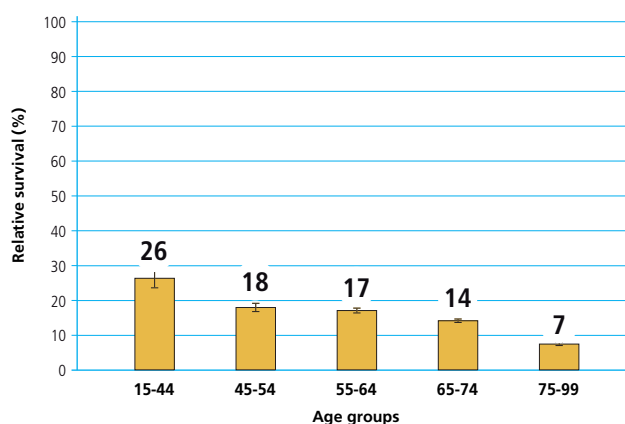
#### 5-YEAR AGE-STANDARDIZED RELATIVE SURVIVAL (%) (CI 95%), BY GEOGRAPHICAL AREA, 2000-2004 POOL OF 31 CANCER REGISTRIES



### LUNG CANCER

MALE & FEMALE

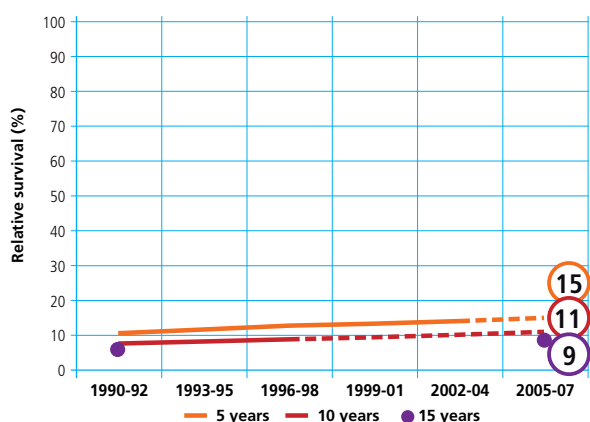
#### 5-YEAR RELATIVE SURVIVAL (%) BY AGE, 2000-2004 POOL OF 31 CANCER REGISTRIES



### LUNG CANCER

MALE & FEMALE

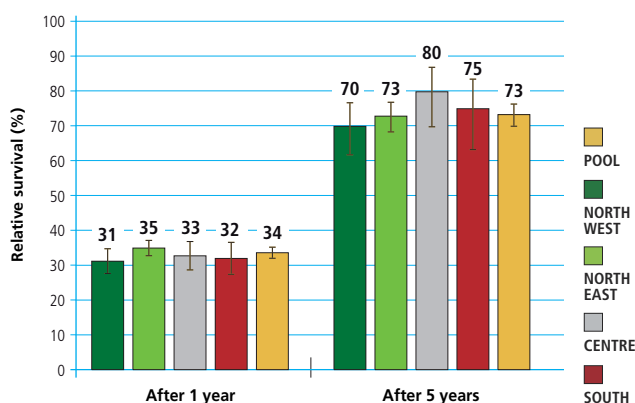
#### TIME TREND OF 5, 10, 15-YEAR AGE-STANDARDIZED RELATIVE SURVIVAL (%) POOL OF 11 CANCER REGISTRIES



### LUNG CANCER

MALE & FEMALE

#### CONDITIONAL 5-YEAR AGE-STANDARDIZED RELATIVE SURVIVAL AFTER SURVIVING 1, 5 YEARS POOL OF 21 CANCER REGISTRIES





## TUMORE DELL'OSSO BONE CANCER



- **Sopravvivenza relativa a 1 anno** dalla diagnosi: **78%**  
a **5 anni** dalla diagnosi: **55%**
- **Sopravvivenza relativa\* a 5 anni dalla diagnosi per area**  
Nord-Ovest: 49%    Centro: 59%    Pool: 55%  
Nord-Est: 55%    Sud: 57%
- **Sopravvivenza relativa a 5 anni dalla diagnosi per età**  
15-44 anni: 70%    65-74 anni: 51%  
45-54 anni: 70%    75-99 anni: 18%  
55-64 anni: 50%
- **Sopravvivenza relativa\* stimata**  
per i pazienti che hanno ricevuto una diagnosi nel 2005-2007 la sopravvivenza stimata a 5, 10 anni è rispettivamente del 57% e 54%.
- **Sopravvivenza relativa\* condizionata** a 5 anni  
per chi è sopravvissuto un anno dalla diagnosi è pari al **66%**  
per chi è sopravvissuto 5 anni è del **97%**

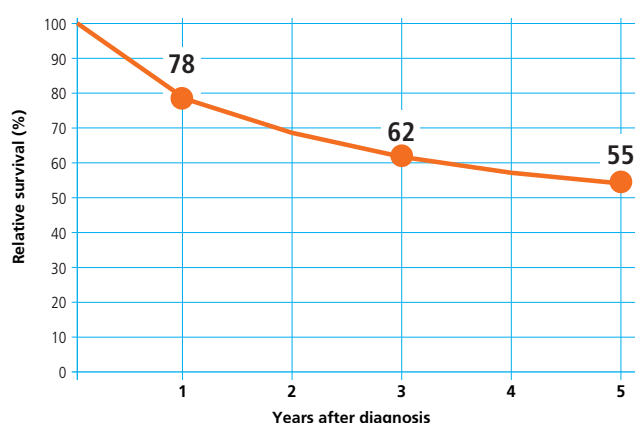
\* standardizzata per età

### BONE CANCER

MALE & FEMALE

#### RELATIVE SURVIVAL (%), 2000-2004

POOL OF 31 CANCER REGISTRIES

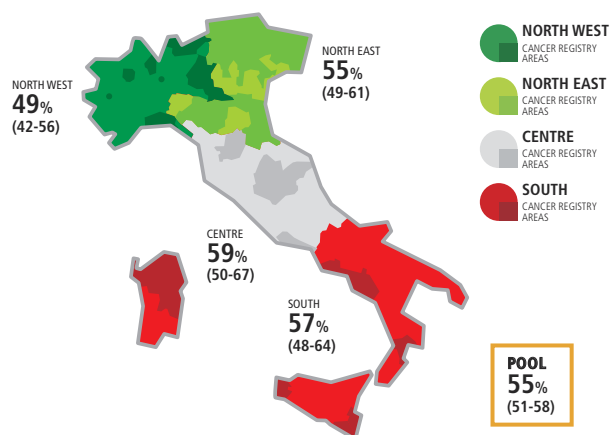


### BONE CANCER

MALE & FEMALE

#### 5-YEAR AGE-STANDARDIZED RELATIVE SURVIVAL (%) (CI 95%), BY GEOGRAPHICAL AREA, 2000-2004

POOL OF 31 CANCER REGISTRIES

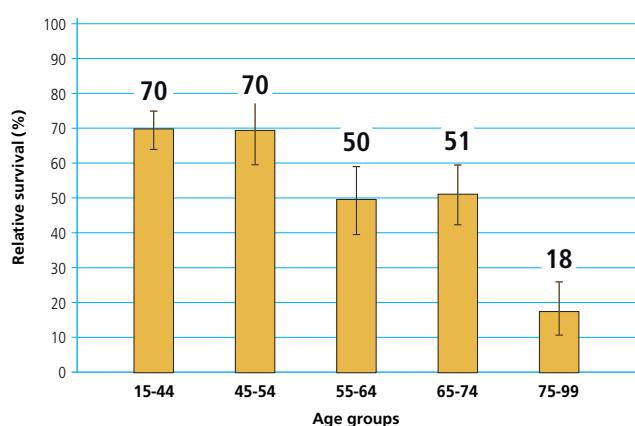


### BONE CANCER

MALE & FEMALE

#### 5-YEAR RELATIVE SURVIVAL (%) BY AGE, 2000-2004

POOL OF 31 CANCER REGISTRIES

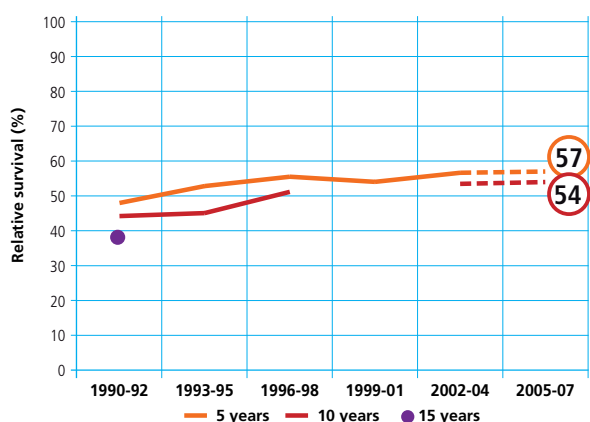


### BONE CANCER

MALE & FEMALE

#### TIME TREND OF 5, 10, 15-YEAR AGE-STANDARDIZED RELATIVE SURVIVAL (%)

POOL OF 11 CANCER REGISTRIES

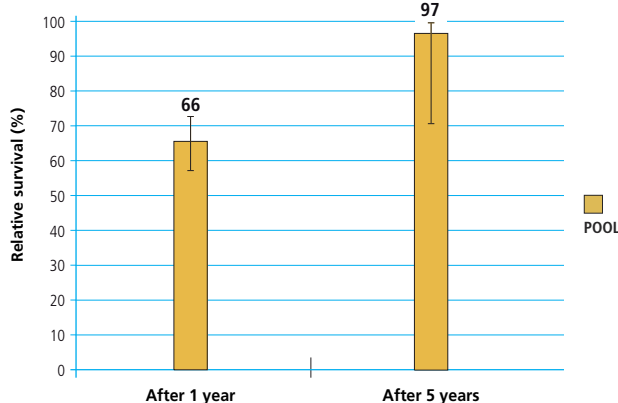


### BONE CANCER

MALE & FEMALE

#### CONDITIONAL 5-YEAR AGE-STANDARDIZED RELATIVE SURVIVAL AFTER SURVIVING 1, 5 YEARS

POOL OF 21 CANCER REGISTRIES





## MELANOMA CUTANEO SKIN MELANOMA



- **Sopravvivenza relativa a 1 anno** dalla diagnosi: 95%  
a 5 anni dalla diagnosi: 81%
- **Sopravvivenza relativa\* a 5 anni dalla diagnosi per area**  
Nord-Ovest: 84%    Centro: 82%    Pool: 82%  
Nord-Est: 82%    Sud: 73%
- **Sopravvivenza relativa a 5 anni dalla diagnosi per età**  
15-44 anni: 88%    65-74 anni: 78%  
45-54 anni: 87%    75-99 anni: 66%  
55-64 anni: 82%
- **Sopravvivenza relativa\* stimata**  
per i pazienti che hanno ricevuto una diagnosi nel 2005-2007 la sopravvivenza stimata a 5, 10, 15 anni è rispettivamente del 84%, 80% e 81%.
- **Sopravvivenza relativa\* condizionata** a 5 anni  
per chi è sopravvissuto un anno dalla diagnosi è pari al 87%  
per chi è sopravvissuto 5 anni è del 96%

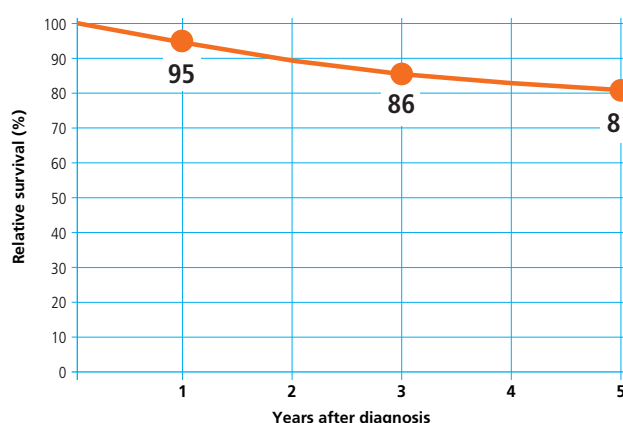
\* standardizzata per età

### SKIN MELANOMA

MALE

#### RELATIVE SURVIVAL (%), 2000-2004

POOL OF 31 CANCER REGISTRIES

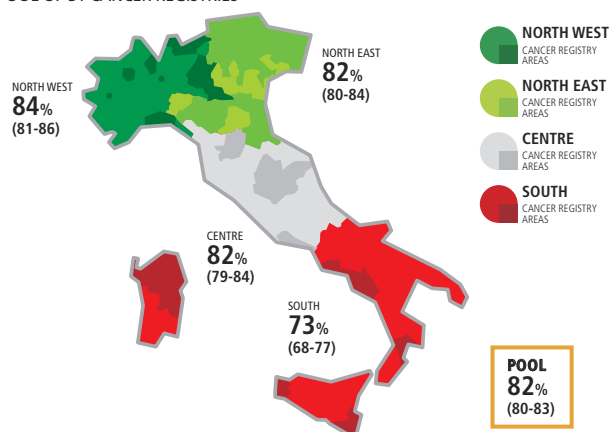


### SKIN MELANOMA

MALE

#### 5-YEAR AGE-STANDARDIZED RELATIVE SURVIVAL (%) (CI 95%), BY GEOGRAPHICAL AREA, 2000-2004

POOL OF 31 CANCER REGISTRIES

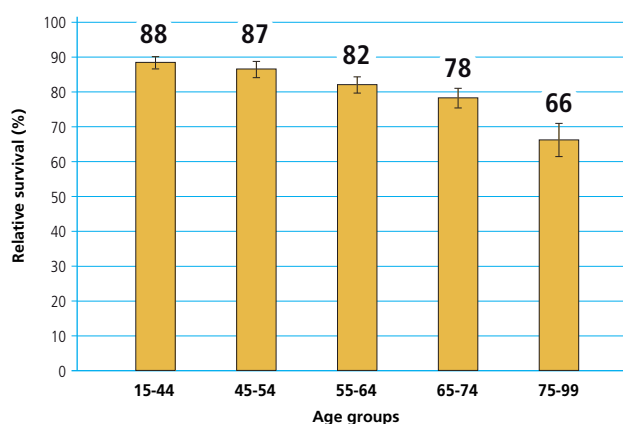


### SKIN MELANOMA

MALE

#### 5-YEAR RELATIVE SURVIVAL (%) BY AGE, 2000-2004

POOL OF 31 CANCER REGISTRIES

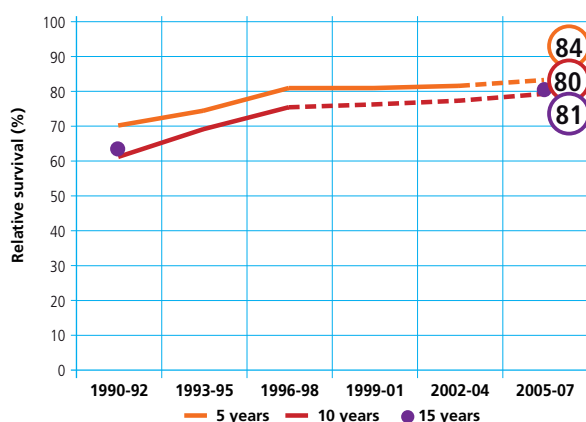


### SKIN MELANOMA

MALE

#### TIME TREND OF 5, 10, 15-YEAR AGE-STANDARDIZED RELATIVE SURVIVAL (%)

POOL OF 11 CANCER REGISTRIES

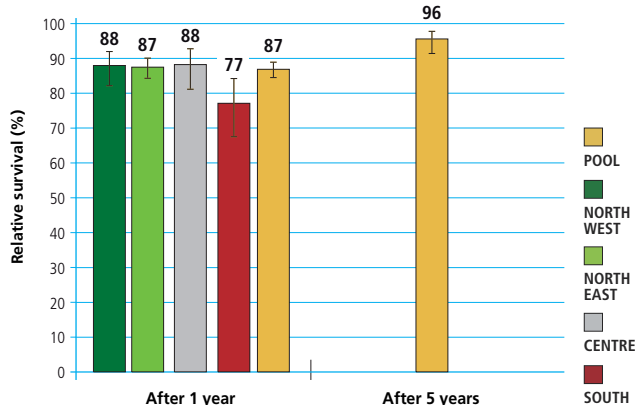



### SKIN MELANOMA

MALE

#### CONDITIONAL 5-YEAR AGE-STANDARDIZED RELATIVE SURVIVAL AFTER SURVIVING 1, 5 YEARS

POOL OF 21 CANCER REGISTRIES





## MELANOMA CUTANEO SKIN MELANOMA

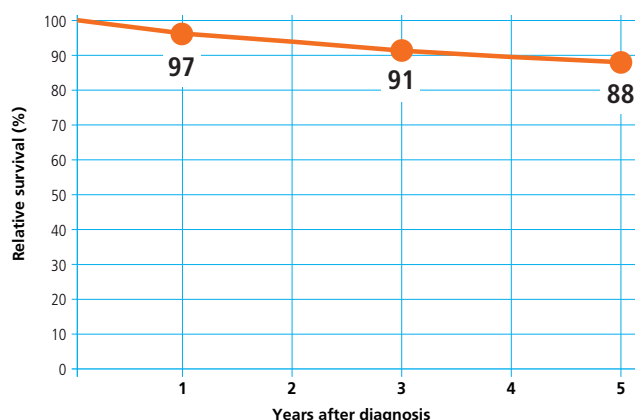


- **Sopravvivenza relativa a 1 anno** dalla diagnosi: 97%  
a 5 anni dalla diagnosi: 88%
- **Sopravvivenza relativa\* a 5 anni dalla diagnosi per area**  
Nord-Ovest: 90%    Centro: 88%    Pool: 89%  
Nord-Est: 89%    Sud: 82%
- **Sopravvivenza relativa a 5 anni dalla diagnosi per età**  
15-44 anni: 95%    65-74 anni: 87%  
45-54 anni: 91%    75-99 anni: 73%  
55-64 anni: 90%
- **Sopravvivenza relativa\* stimata**  
per i pazienti che hanno ricevuto una diagnosi nel 2005-2007  
la sopravvivenza stimata a 5, 10, 15 anni è rispettivamente  
del 89%, 85% e 82%.
- **Sopravvivenza relativa\* condizionata** a 5 anni  
per chi è sopravvissuto un anno dalla diagnosi è pari al 91%  
per chi è sopravvissuto 5 anni è del 96%

\* standardizzata per età

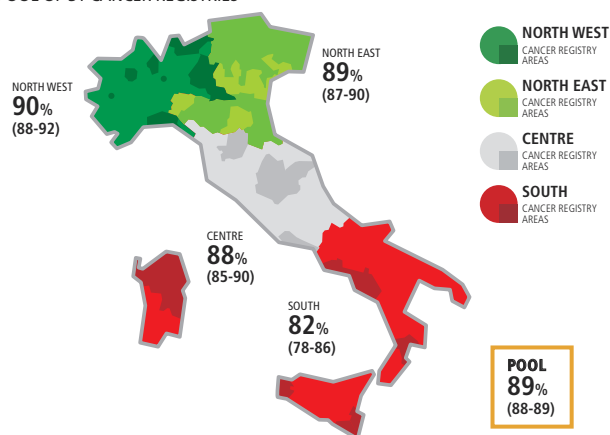
### SKIN MELANOMA FEMALE

RELATIVE SURVIVAL (%), 2000-2004  
POOL OF 31 CANCER REGISTRIES



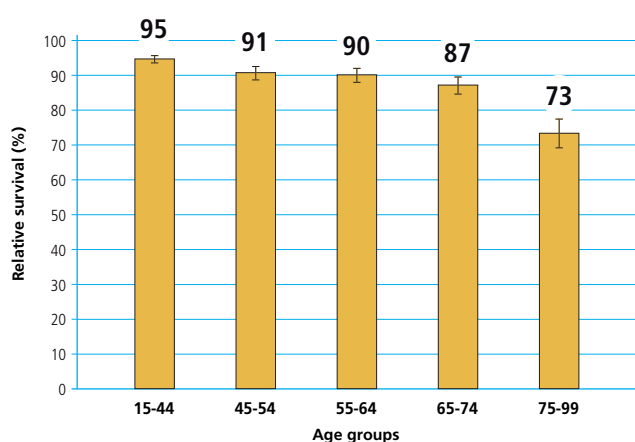
### SKIN MELANOMA FEMALE

5-YEAR AGE-STANDARDIZED RELATIVE SURVIVAL (%) (CI 95%),  
BY GEOGRAPHICAL AREA, 2000-2004  
POOL OF 31 CANCER REGISTRIES



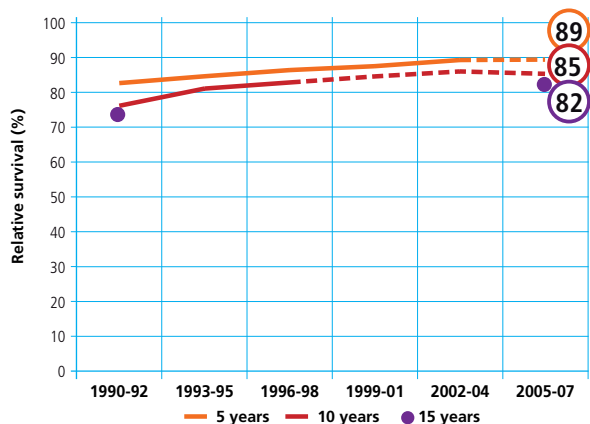
### SKIN MELANOMA FEMALE

5-YEAR RELATIVE SURVIVAL (%) BY AGE, 2000-2004  
POOL OF 31 CANCER REGISTRIES



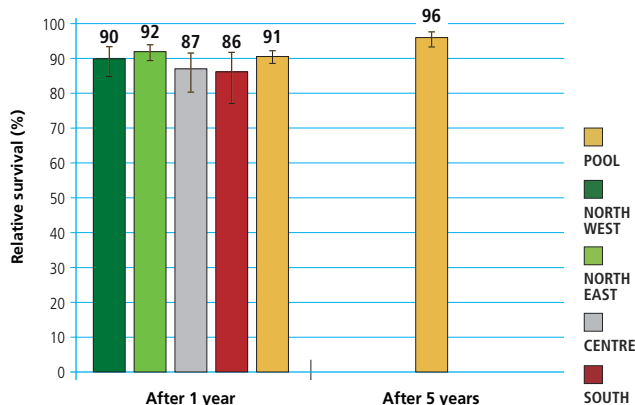
### SKIN MELANOMA FEMALE

TIME TREND OF 5, 10, 15-YEAR AGE-STANDARDIZED  
RELATIVE SURVIVAL (%)  
POOL OF 11 CANCER REGISTRIES



### SKIN MELANOMA FEMALE

CONDITIONAL 5-YEAR AGE-STANDARDIZED  
RELATIVE SURVIVAL AFTER SURVIVING 1, 5 YEARS  
POOL OF 21 CANCER REGISTRIES



MELANOMA CUTANEO / SKIN MELANOMA



## MELANOMA CUTANEO SKIN MELANOMA



- **Sopravvivenza relativa a 1 anno** dalla diagnosi: 96%  
a 5 anni dalla diagnosi: 85%
- **Sopravvivenza relativa\* a 5 anni dalla diagnosi per area**  
Nord-Ovest: 87%    Centro: 85%    Pool: 85%  
Nord-Est: 86%    Sud: 77%
- **Sopravvivenza relativa a 5 anni dalla diagnosi per età**  
15-44 anni: 92%    65-74 anni: 82%  
45-54 anni: 89%    75-99 anni: 70%  
55-64 anni: 86%
- **Sopravvivenza relativa\* stimata**  
per i pazienti che hanno ricevuto una diagnosi nel 2005-2007 la sopravvivenza stimata a 5, 10, 15 anni è rispettivamente del 86%, 82% e 81%.
- **Sopravvivenza relativa\* condizionata** a 5 anni  
per chi è sopravvissuto un anno dalla diagnosi è pari al 89%  
per chi è sopravvissuto 5 anni è del 96%

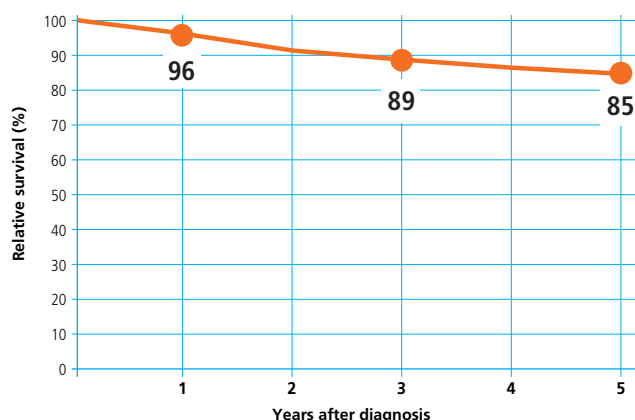
\* standardizzata per età

### SKIN MELANOMA

MALE & FEMALE

#### RELATIVE SURVIVAL (%), 2000-2004

POOL OF 31 CANCER REGISTRIES

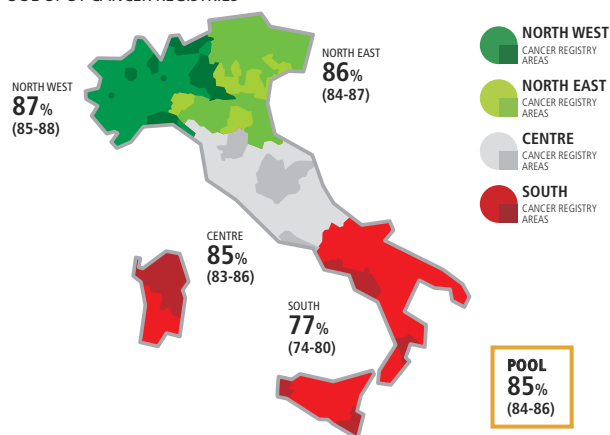


### SKIN MELANOMA

MALE & FEMALE

#### 5-YEAR AGE-STANDARDIZED RELATIVE SURVIVAL (%) (CI 95%), BY GEOGRAPHICAL AREA, 2000-2004

POOL OF 31 CANCER REGISTRIES

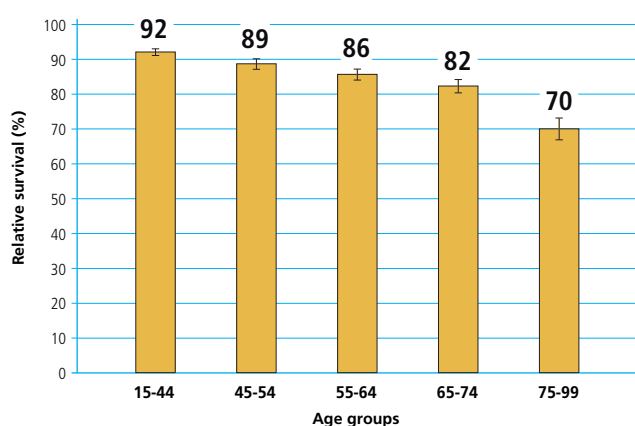


### SKIN MELANOMA

MALE & FEMALE

#### 5-YEAR RELATIVE SURVIVAL (%) BY AGE, 2000-2004

POOL OF 31 CANCER REGISTRIES

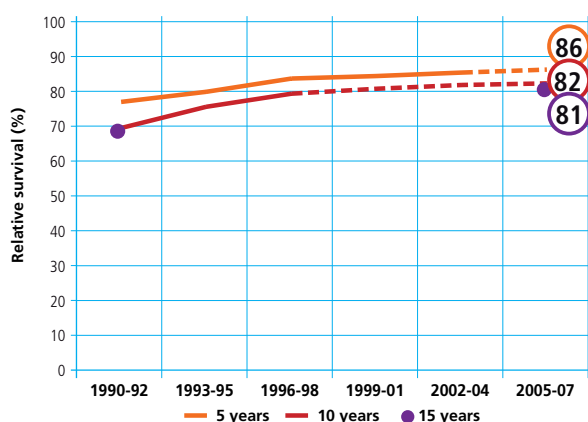


### SKIN MELANOMA

MALE & FEMALE

#### TIME TREND OF 5, 10, 15-YEAR AGE-STANDARDIZED RELATIVE SURVIVAL (%)

POOL OF 11 CANCER REGISTRIES

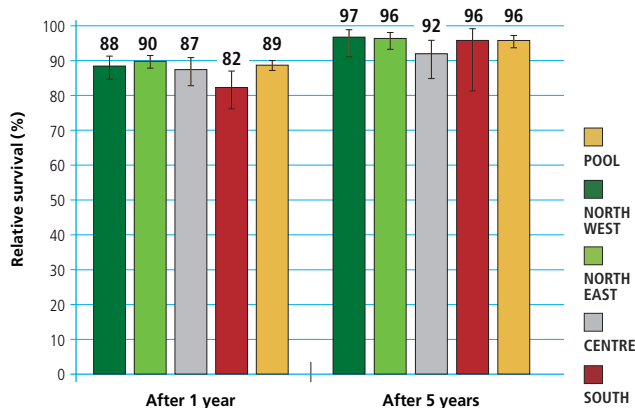


### SKIN MELANOMA

MALE & FEMALE

#### CONDITIONAL 5-YEAR AGE-STANDARDIZED RELATIVE SURVIVAL AFTER SURVIVING 1, 5 YEARS

POOL OF 21 CANCER REGISTRIES





## MESOTELIOMA

### MESOTHELIOMA

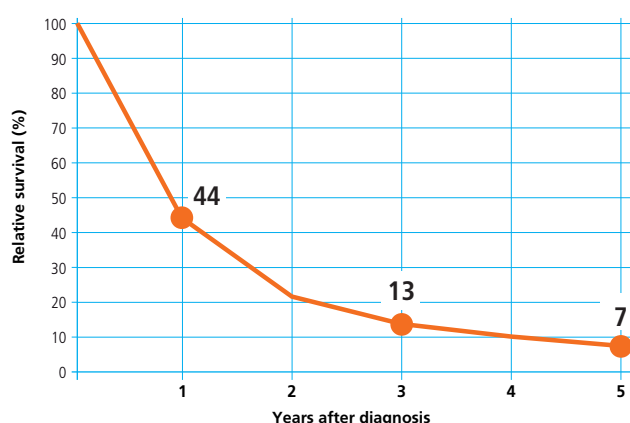


- **Sopravvivenza relativa a 1 anno** dalla diagnosi: **44%**  
a **5 anni** dalla diagnosi: **7%**
- **Sopravvivenza relativa\* a 5 anni dalla diagnosi per area**  
Nord-Ovest: 7%    Centro: 11%    Pool: 8%  
Nord-Est: 8%    Sud: 13%
- **Sopravvivenza relativa a 5 anni dalla diagnosi per età**  
15-44 anni: 26%    65-74 anni: 7%  
45-54 anni: 12%    75-99 anni: 5%  
55-64 anni: 9%
- **Sopravvivenza relativa\* stimata**  
per i pazienti che hanno ricevuto una diagnosi nel 2005-2007 la sopravvivenza stimata a 5, 10 anni è rispettivamente del 9% e 3%.
- **Sopravvivenza relativa\* condizionata a 5 anni**  
per chi è sopravvissuto un anno dalla diagnosi è pari al **13%**  
per chi è sopravvissuto 5 anni è del **43%**

\* standardizzata per età

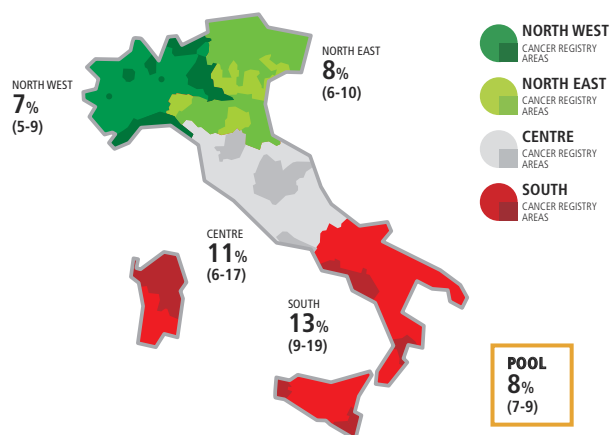
#### MESOTHELIOMA MALE & FEMALE

**RELATIVE SURVIVAL (%), 2000-2004**  
POOL OF 31 CANCER REGISTRIES



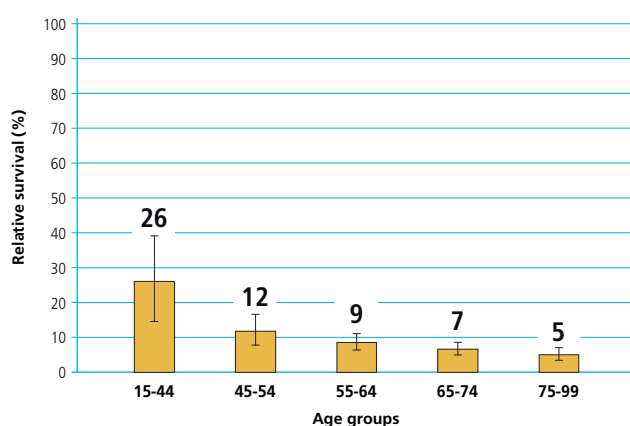
#### MESOTHELIOMA MALE & FEMALE

**5-YEAR AGE-STANDARDIZED RELATIVE SURVIVAL (%) (CI 95%), BY GEOGRAPHICAL AREA, 2000-2004**  
POOL OF 31 CANCER REGISTRIES



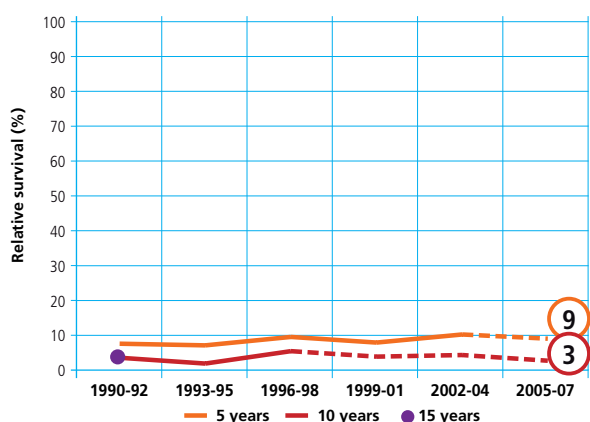
#### MESOTHELIOMA MALE & FEMALE

**5-YEAR RELATIVE SURVIVAL (%) BY AGE, 2000-2004**  
POOL OF 31 CANCER REGISTRIES



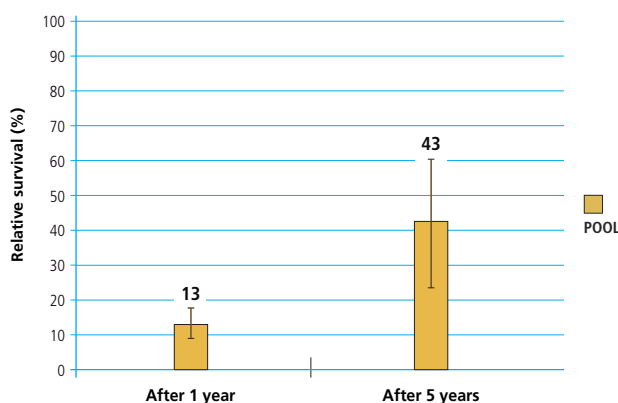
#### MESOTHELIOMA MALE & FEMALE

**TIME TREND OF 5, 10, 15-YEAR AGE-STANDARDIZED RELATIVE SURVIVAL (%)**  
POOL OF 11 CANCER REGISTRIES



#### MESOTHELIOMA MALE & FEMALE

**CONDITIONAL 5-YEAR AGE-STANDARDIZED RELATIVE SURVIVAL AFTER SURVIVING 1, 5 YEARS**  
POOL OF 21 CANCER REGISTRIES





## SARCOMA DI KAPOSI

### KAPOSI SARCOMA



- **Sopravvivenza relativa a 1 anno** dalla diagnosi: **89%**  
a 5 anni dalla diagnosi: **85%**
- **Sopravvivenza relativa\* a 5 anni dalla diagnosi per area**  
Nord-Ovest: **84%**    Centro: **89%**    Pool: **87%**  
Nord-Est: **90%**    Sud: **86%**
- **Sopravvivenza relativa a 5 anni dalla diagnosi per età**  
15-44 anni: **74%**    65-74 anni: **92%**  
45-54 anni: **81%**    75-99 anni: **87%**  
55-64 anni: **88%**
- **Sopravvivenza relativa\* stimata**  
per i pazienti che hanno ricevuto una diagnosi nel 2005-2007  
la sopravvivenza stimata a 5, 10, 15 anni è rispettivamente  
del **90%**, **86%** e **87%**.
- **Sopravvivenza relativa\* condizionata** a 5 anni  
per chi è sopravvissuto un anno dalla diagnosi è pari al **97%**  
per chi è sopravvissuto 5 anni è del **95%**

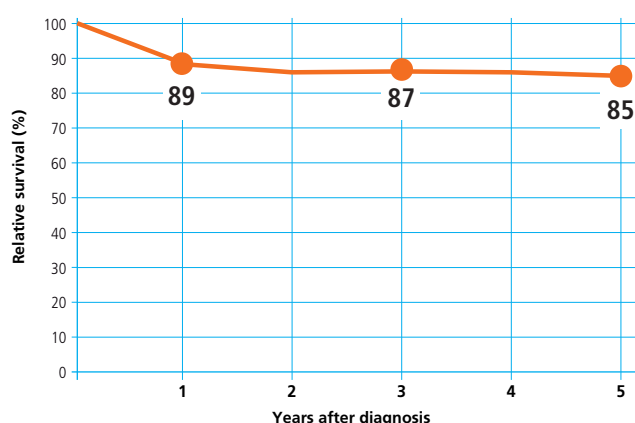
\* standardizzata per età

#### KAPOSI SARCOMA

MALE & FEMALE

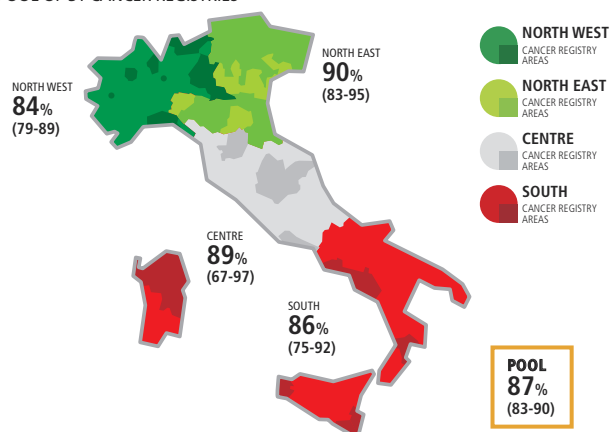
#### RELATIVE SURVIVAL (%), 2000-2004

POOL OF 31 CANCER REGISTRIES



#### 5-YEAR AGE-STANDARDIZED RELATIVE SURVIVAL (%) (CI 95%), BY GEOGRAPHICAL AREA, 2000-2004

POOL OF 31 CANCER REGISTRIES

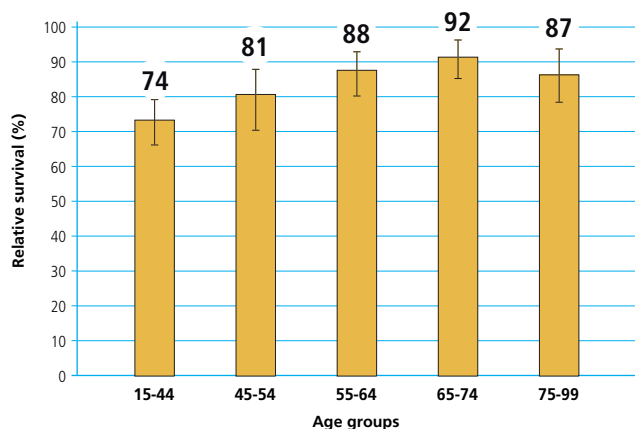


#### KAPOSI SARCOMA

MALE & FEMALE

#### 5-YEAR RELATIVE SURVIVAL (%) BY AGE, 2000-2004

POOL OF 31 CANCER REGISTRIES

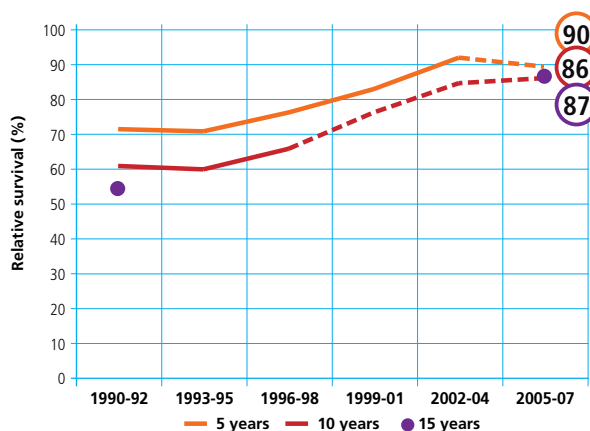


#### KAPOSI SARCOMA

MALE & FEMALE

#### TIME TREND OF 5, 10, 15-YEAR AGE-STANDARDIZED RELATIVE SURVIVAL (%)

POOL OF 11 CANCER REGISTRIES



#### KAPOSI SARCOMA

MALE & FEMALE

#### CONDITIONAL 5-YEAR AGE-STANDARDIZED RELATIVE SURVIVAL AFTER SURVIVING 1, 5 YEARS

POOL OF 21 CANCER REGISTRIES

