

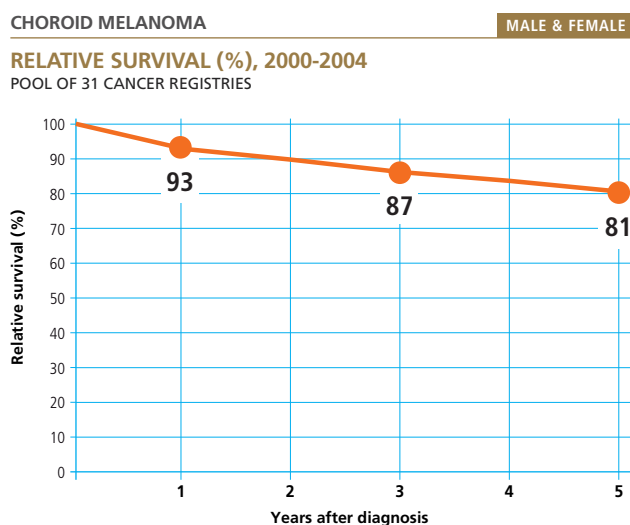


MELANOMA DELL'OCCHIO CHOROID MELANOMA



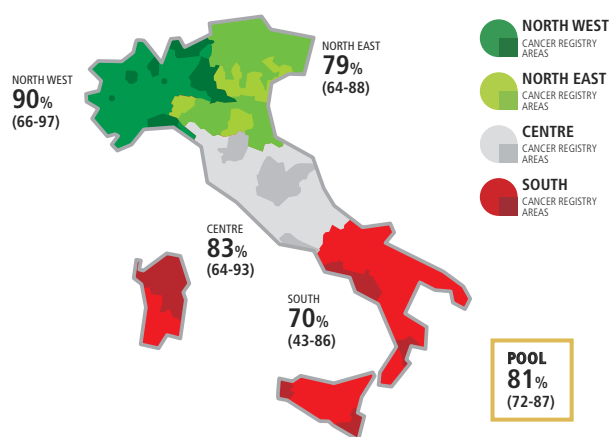
- **Sopravvivenza relativa a 1 anno** dalla diagnosi: 93%
a 5 anni dalla diagnosi: 81%
- **Sopravvivenza relativa* a 5 anni dalla diagnosi per area**
Nord-Ovest: 90% Centro: 83% Pool: 81%
Nord-Est: 79% Sud: 70%
- **Sopravvivenza relativa a 5 anni dalla diagnosi per età**
15-44 anni: 91% 65-74 anni: 84%
45-54 anni: 81% 75-99 anni: 71%
55-64 anni: 86%
- **Sopravvivenza relativa* stimata**
per i pazienti che hanno ricevuto una diagnosi nel 2005-2007
la sopravvivenza stimata a 5, 10 anni è rispettivamente
del 81% e 65%.
- **Sopravvivenza relativa* condizionata** a 5 anni
per chi è sopravvissuto un anno dalla diagnosi è pari al 81%
per chi è sopravvissuto 5 anni è del 84%

* standardizzata per età



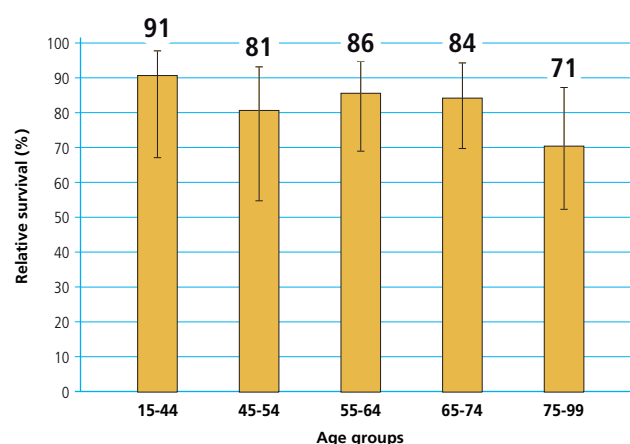
CHOROID MELANOMA MALE & FEMALE

5-YEAR AGE-STANDARDIZED RELATIVE SURVIVAL (%) (CI 95%),
BY GEOGRAPHICAL AREA, 2000-2004
POOL OF 31 CANCER REGISTRIES



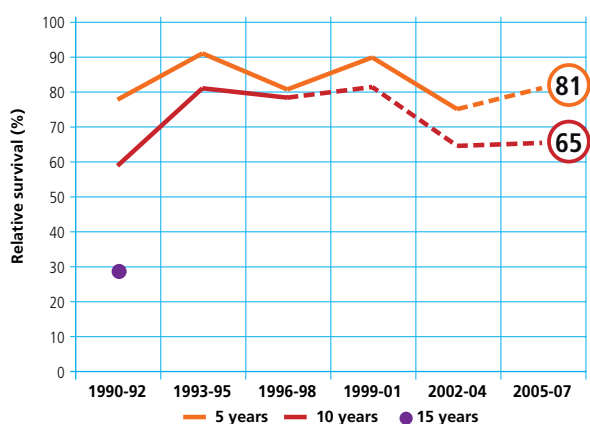
CHOROID MELANOMA MALE & FEMALE

5-YEAR RELATIVE SURVIVAL (%) BY AGE, 2000-2004
POOL OF 31 CANCER REGISTRIES



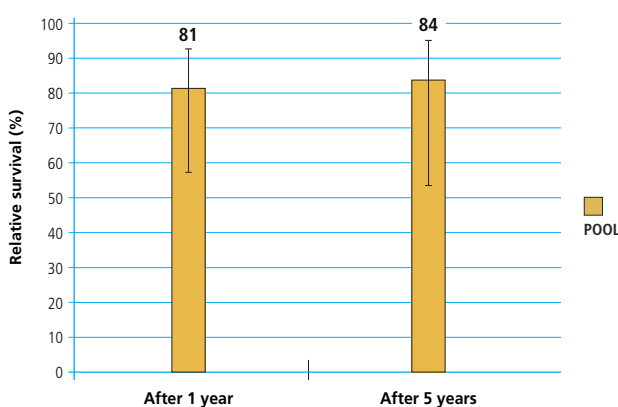
CHOROID MELANOMA MALE & FEMALE

TIME TREND OF 5, 10, 15-YEAR AGE-STANDARDIZED
RELATIVE SURVIVAL (%)
POOL OF 11 CANCER REGISTRIES



CHOROID MELANOMA MALE & FEMALE

CONDITIONAL 5-YEAR AGE-STANDARDIZED
RELATIVE SURVIVAL AFTER SURVIVING 1, 5 YEARS
POOL OF 21 CANCER REGISTRIES



MELANOMA DELL'OCCHIO / CHOROID MELANOMA