



TUMORE DELL'ENCEFALO E DEL SNC BRAIN AND CENTRAL NERVOUS SYSTEM CANCER



- **Sopravvivenza relativa a 1 anno** dalla diagnosi: 42%
a 5 anni dalla diagnosi: 16%
- **Sopravvivenza relativa* a 5 anni dalla diagnosi per area**
Nord-Ovest: 22% Centro: 24% Pool: 21%
Nord-Est: 20% Sud: 20%
- **Sopravvivenza relativa a 5 anni dalla diagnosi per età**
15-44 anni: 48% 65-74 anni: 6%
45-54 anni: 23% 75-99 anni: 4%
55-64 anni: 9%
- **Sopravvivenza relativa* stimata**
per i pazienti che hanno ricevuto una diagnosi nel 2005-2007
la sopravvivenza stimata a 5, 10, 15 anni è rispettivamente
del 21%, 15% e 13%.
- **Sopravvivenza relativa* condizionata** a 5 anni
per chi è sopravvissuto un anno dalla diagnosi è pari al 33%
per chi è sopravvissuto 5 anni è del 75%

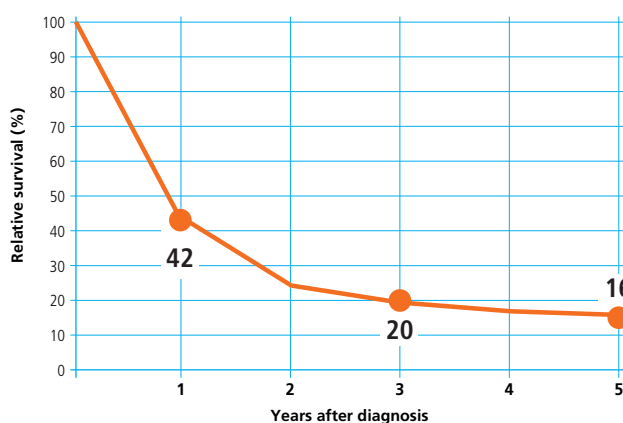
* standardizzata per età

BRAIN AND CENTRAL NERVOUS SYSTEM CANCER

MALE

RELATIVE SURVIVAL (%), 2000-2004

POOL OF 31 CANCER REGISTRIES

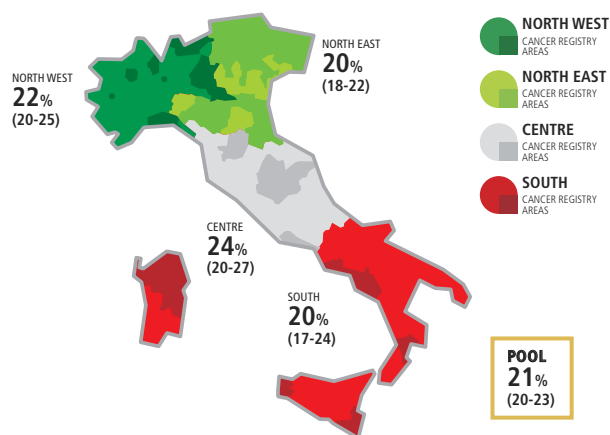


BRAIN AND CENTRAL NERVOUS SYSTEM CANCER

MALE

5-YEAR AGE-STANDARDIZED RELATIVE SURVIVAL (%) (CI 95%), BY GEOGRAPHICAL AREA, 2000-2004

POOL OF 31 CANCER REGISTRIES

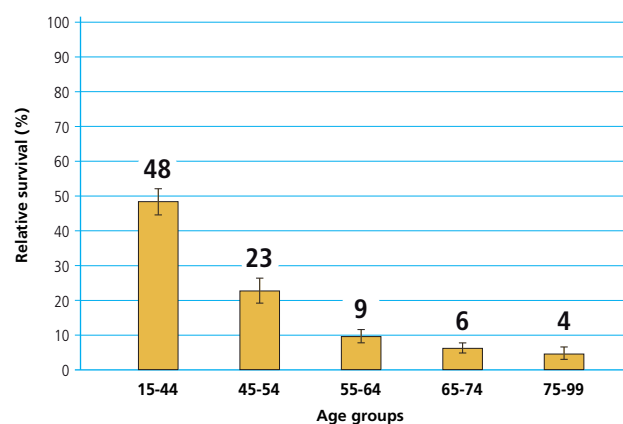


BRAIN AND CENTRAL NERVOUS SYSTEM CANCER

MALE

5-YEAR RELATIVE SURVIVAL (%) BY AGE, 2000-2004

POOL OF 31 CANCER REGISTRIES

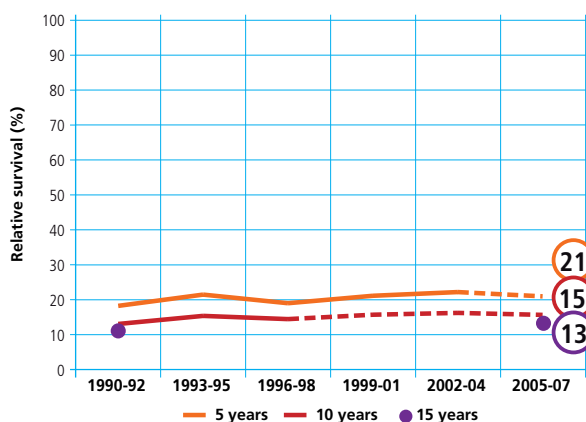


BRAIN AND CENTRAL NERVOUS SYSTEM CANCER

MALE

TIME TREND OF 5, 10, 15-YEAR AGE-STANDARDIZED RELATIVE SURVIVAL (%)

POOL OF 11 CANCER REGISTRIES

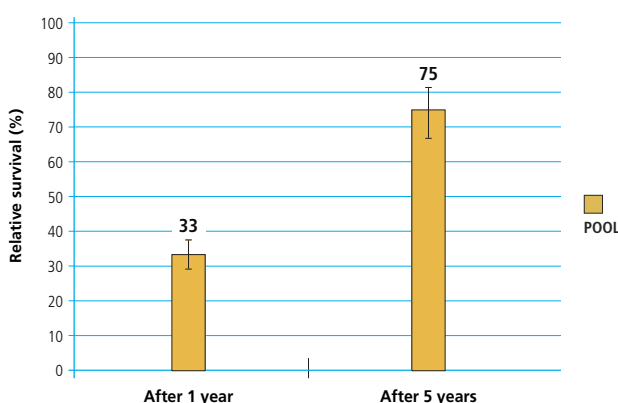


BRAIN AND CENTRAL NERVOUS SYSTEM CANCER

MALE

CONDITIONAL 5-YEAR AGE-STANDARDIZED RELATIVE SURVIVAL AFTER SURVIVING 1, 5 YEARS

POOL OF 21 CANCER REGISTRIES





TUMORE DELL'ENCEFALO E DEL SNC BRAIN AND CENTRAL NERVOUS SYSTEM CANCER

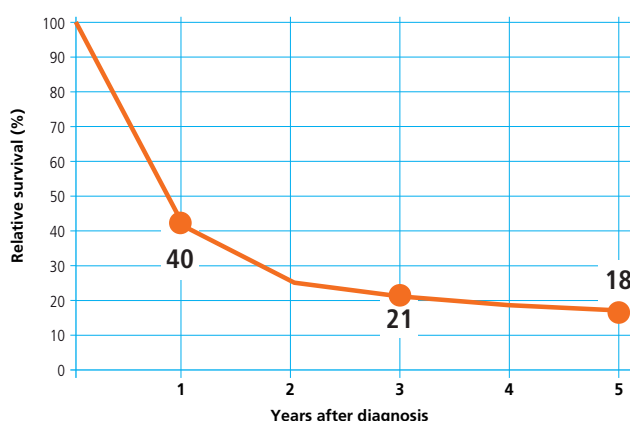


- **Sopravvivenza relativa a 1 anno** dalla diagnosi: **40%**
a 5 anni dalla diagnosi: **18%**
- **Sopravvivenza relativa* a 5 anni dalla diagnosi per area**
Nord-Ovest: **28%** Centro: **32%** Pool: **27%**
Nord-Est: **24%** Sud: **28%**
- **Sopravvivenza relativa a 5 anni dalla diagnosi per età**
15-44 anni: **57%** 65-74 anni: **7%**
45-54 anni: **30%** 75-99 anni: **6%**
55-64 anni: **16%**
- **Sopravvivenza relativa* stimata**
per i pazienti che hanno ricevuto una diagnosi nel 2005-2007 la sopravvivenza stimata a 5, 10, 15 anni è rispettivamente del **28%**, **22%** e **20%**.
- **Sopravvivenza relativa* condizionata** a 5 anni
per chi è sopravvissuto un anno dalla diagnosi è pari al **48%**
per chi è sopravvissuto 5 anni è del **78%**

* standardizzata per età

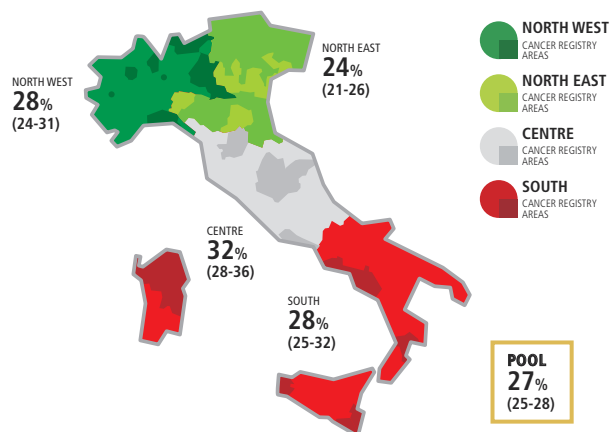
BRAIN AND CENTRAL NERVOUS SYSTEM CANCER FEMALE

RELATIVE SURVIVAL (%), 2000-2004
POOL OF 31 CANCER REGISTRIES



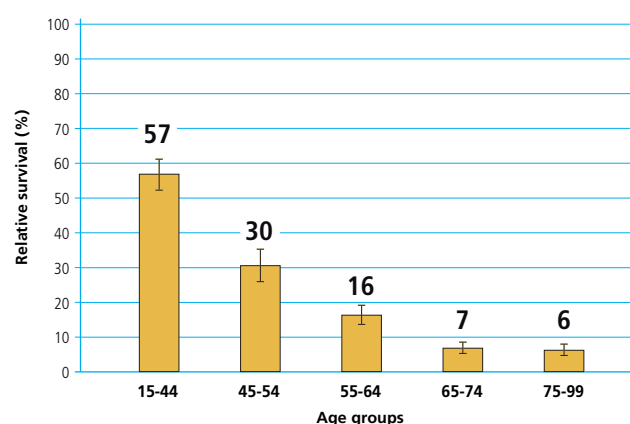
BRAIN AND CENTRAL NERVOUS SYSTEM CANCER FEMALE

5-YEAR AGE-STANDARDIZED RELATIVE SURVIVAL (%) (CI 95%), BY GEOGRAPHICAL AREA, 2000-2004
POOL OF 31 CANCER REGISTRIES



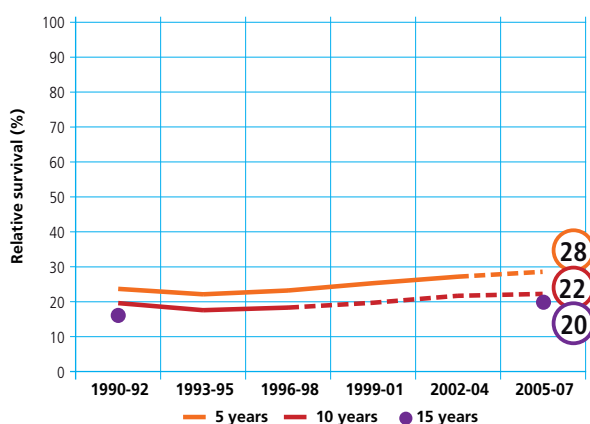
BRAIN AND CENTRAL NERVOUS SYSTEM CANCER FEMALE

5-YEAR RELATIVE SURVIVAL (%) BY AGE, 2000-2004
POOL OF 31 CANCER REGISTRIES



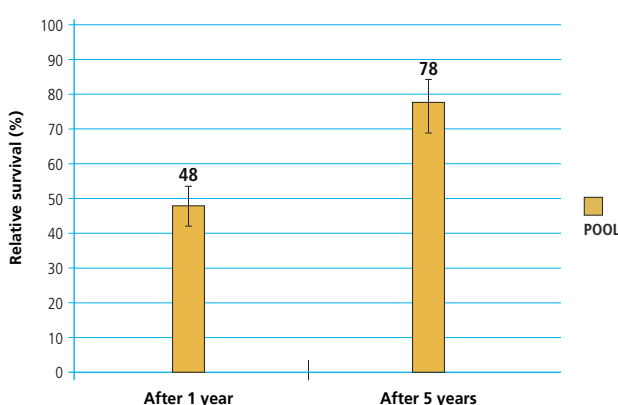
BRAIN AND CENTRAL NERVOUS SYSTEM CANCER FEMALE

TIME TREND OF 5, 10, 15-YEAR AGE-STANDARDIZED RELATIVE SURVIVAL (%)
POOL OF 11 CANCER REGISTRIES



BRAIN AND CENTRAL NERVOUS SYSTEM CANCER FEMALE

CONDITIONAL 5-YEAR AGE-STANDARDIZED RELATIVE SURVIVAL AFTER SURVIVING 1, 5 YEARS
POOL OF 21 CANCER REGISTRIES



TUMORE DELL'ENCEFALO E DEL SNC / BRAIN AND CENTRAL NERVOUS SYSTEM CANCER



TUMORE DELL'ENCEFALO E DEL SNC BRAIN AND CENTRAL NERVOUS SYSTEM CANCER

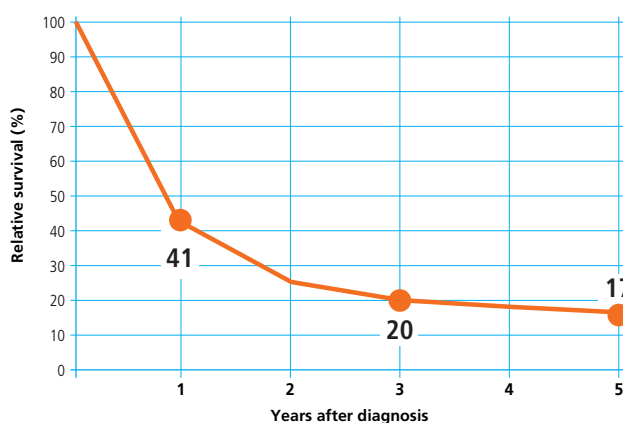


- **Sopravvivenza relativa a 1 anno** dalla diagnosi: 41%
a 5 anni dalla diagnosi: 17%
- **Sopravvivenza relativa* a 5 anni dalla diagnosi per area**
Nord-Ovest: 24% Centro: 27% Pool: 24%
Nord-Est: 21% Sud: 24%
- **Sopravvivenza relativa a 5 anni dalla diagnosi per età**
15-44 anni: 52% 65-74 anni: 6%
45-54 anni: 26% 75-99 anni: 5%
55-64 anni: 12%
- **Sopravvivenza relativa* stimata**
per i pazienti che hanno ricevuto una diagnosi nel 2005-2007
la sopravvivenza stimata a 5, 10, 15 anni è rispettivamente
del 23%, 18% e 16%.
- **Sopravvivenza relativa* condizionata** a 5 anni
per chi è sopravvissuto un anno dalla diagnosi è pari al 39%
per chi è sopravvissuto 5 anni è del 76%

* standardizzata per età

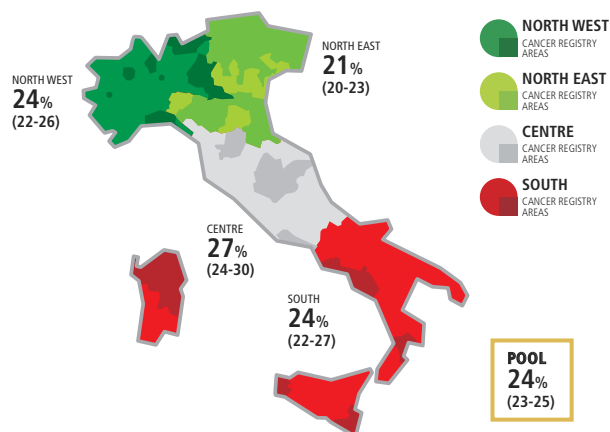
BRAIN AND CENTRAL NERVOUS SYSTEM CANCER MALE & FEMALE

RELATIVE SURVIVAL (%), 2000-2004 POOL OF 31 CANCER REGISTRIES



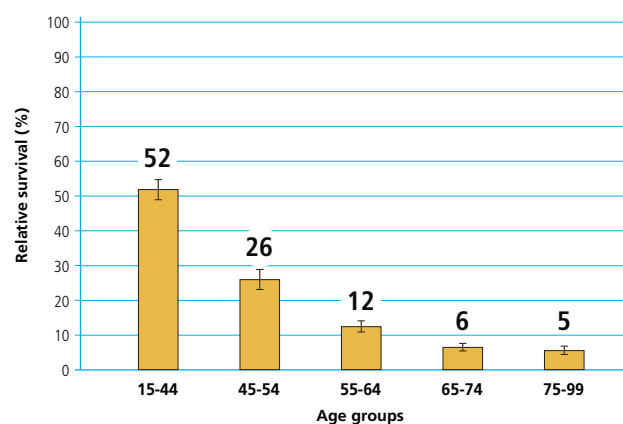
BRAIN AND CENTRAL NERVOUS SYSTEM CANCER MALE & FEMALE

5-YEAR AGE-STANDARDIZED RELATIVE SURVIVAL (%) (CI 95%), BY GEOGRAPHICAL AREA, 2000-2004 POOL OF 31 CANCER REGISTRIES



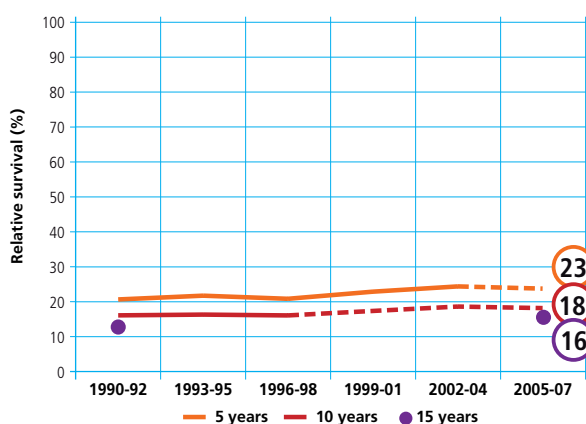
BRAIN AND CENTRAL NERVOUS SYSTEM CANCER MALE & FEMALE

5-YEAR RELATIVE SURVIVAL (%) BY AGE, 2000-2004 POOL OF 31 CANCER REGISTRIES



BRAIN AND CENTRAL NERVOUS SYSTEM CANCER MALE & FEMALE

TIME TREND OF 5, 10, 15-YEAR AGE-STANDARDIZED RELATIVE SURVIVAL (%) POOL OF 11 CANCER REGISTRIES



BRAIN AND CENTRAL NERVOUS SYSTEM CANCER MALE & FEMALE

CONDITIONAL 5-YEAR AGE-STANDARDIZED RELATIVE SURVIVAL AFTER SURVIVING 1, 5 YEARS POOL OF 21 CANCER REGISTRIES

