

# XIX CORSO DI AGGIORNAMENTO AIRTUM PER OPERATORI DEI REGISTRI TUMORI

Bari, 6-7-8 novembre



## PugliaCan: sito web per la consultazione dei dati del Registro Tumori Puglia

**Antonio Chieti**

Registro Tumori Puglia – AReSS Puglia

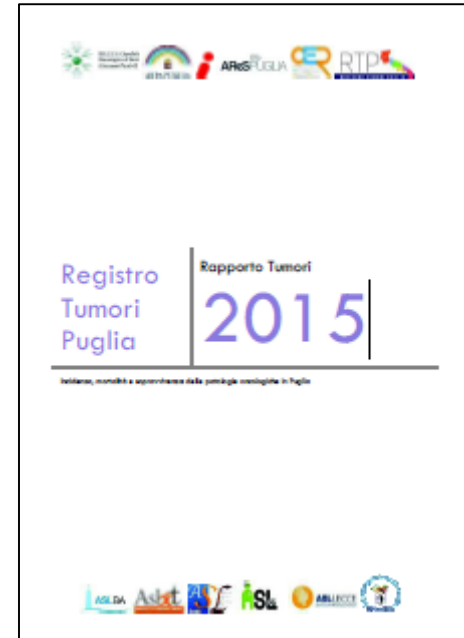
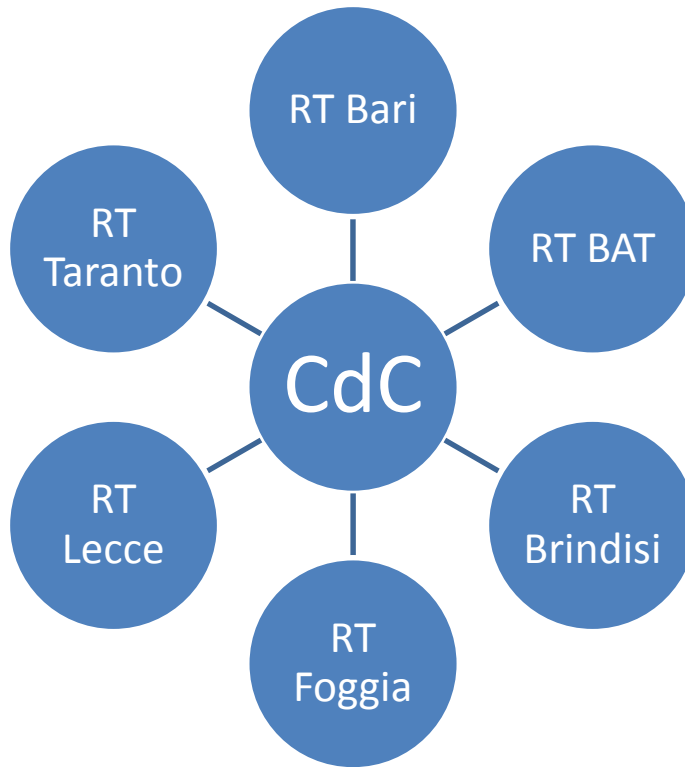


Istituto Tumori  
"Giovanni Paolo II"  
IRCCS Bari



Agenzia  
Regionale  
per la Salute  
ed il Sociale  
**Puglia**





- Workshop *Incidenza, mortalità e sopravvivenza nel Rapporto del Registro Tumori Puglia* – Bari, 17/09/2016
- Obiettivi:
  - Poche informazioni
  - Immediatamente comprensibili

# PugliaCan Live Registro Tumori Puglia

## Seleziona una sede

- |                        |                               |
|------------------------|-------------------------------|
| ♂ Testa e collo        | ♂ Prostata                    |
| ♀ Stomaco              | ♂ Testicolo                   |
| ♂ Colon, retto e ano   | ♀ Rene e altri organi urinari |
| ♂ Fegato               | ♀ Vescica                     |
| ♂ Pancreas             | ♀ Encefalo e SNC              |
| ♂ Polmone e bronchi    | ♀ Tiroide                     |
| ♂ Melanoma della pelle | ♀ Linfoma di Hodgkin          |
| ♀ Mammella             | ♀ Linfoma non-Hodgkin         |
| ♀ Cervice uterina      | ♀ Mesotelioma                 |
| ♀ Corpo dell'utero     | ♀ Mieloma multiplo            |
| ♀ Ovaio                | ♂ Tutti i tumori              |

## Seleziona un'area geografica



Agenzia  
Regionale  
per la Salute  
ed il Sociale  
**Puglia**



Inquadra e scarica  
il Rapporto 2015



"Giovanni Paolo II"  
I.R.C.C.S.



**ASLLECCE**  
SERVIZIO SANITARIO DELLA PUGLIA



# NAVIGAZIONE PER SEDE

# Fegato

Maschi

Femmine

## Incidenza maschi




Area geografica	Casi/anno	Tasso	Confronto
Bari (2014-2015)	151	26.3	●
<u>BAT (2006-2015)</u>	68	45.7	●
<u>Brindisi (2006-2012)</u>	45	27.1	●
<u>Foggia (2006-2011)</u>	84	32.1	☹
<u>Lecce (2003-2011)</u>	102	29.9	☹
<u>Taranto (2006-2015)</u>	76	30.2	☹
<i>AIRTUM (2008-2013)*</i>	-	31.6	-

\*Fonte AIRTUM

## Trend di incidenza

Tassi diretti per 100.000 abitanti



# INTESTAZIONE



Collegamento alla home page

Menu a discesa per cambiare sede

Menu a discesa per accedere ad un'area geografica

Visualizzazione della guida all'uso

PugliaCan Live

Sedi ▾

Aree geografiche ▾



## Fegato

Maschi

Femmine

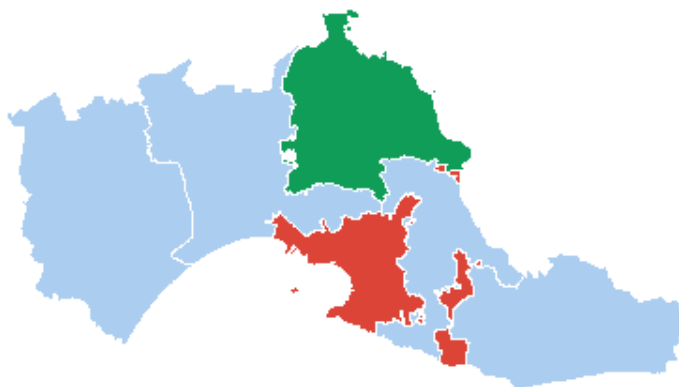
Titolo della scheda  
(raggruppamento topografico)

Pulsanti per cambiare il sesso

# TABELLA DI INCIDENZA



## Incidenza maschi

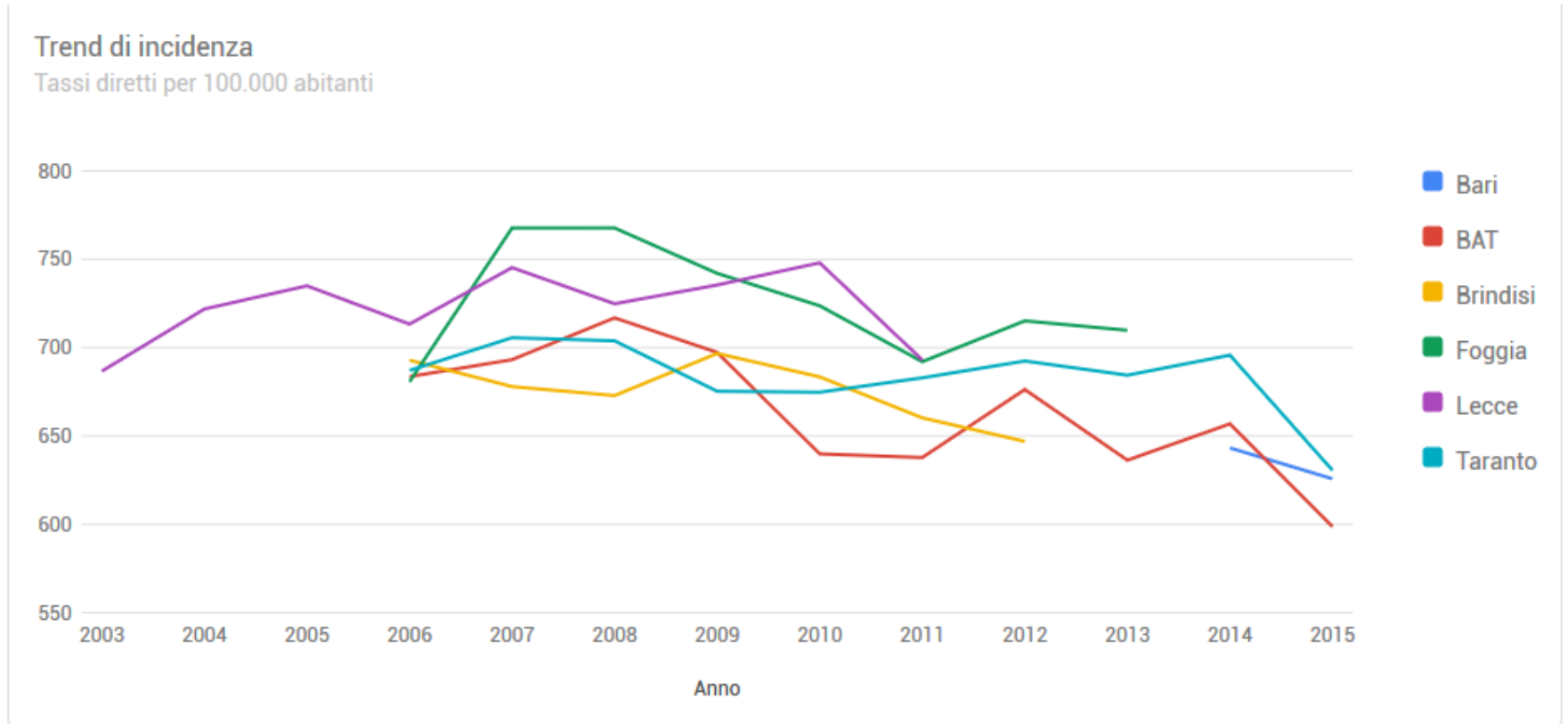


Area geografica	Casi/anno	Tasso	Confronto
Bari (2014-2015)	151	26.3	●
<u>BAT (2006-2015)</u>	68	45.7	●
<u>Brindisi (2006-2012)</u>	45	27.1	●
<u>Foggia (2006-2011)</u>	84	32.1	☹
<u>Lecce (2003-2011)</u>	102	29.9	☹
<u>Taranto (2006-2015)</u>	76	30.2	☹
DSS di Ginosa	8	27.2	☹
DSS di Massafra	10	29.4	☹
DSS di Taranto	31	36.3	●
DSS di Martina Franca	5	17.7	●
DSS di Grottaglie	12	31.8	☹
DSS di Manduria	10	26.7	☹
<i>AIRTUM (2008-2013)*</i>	-	31.6	-

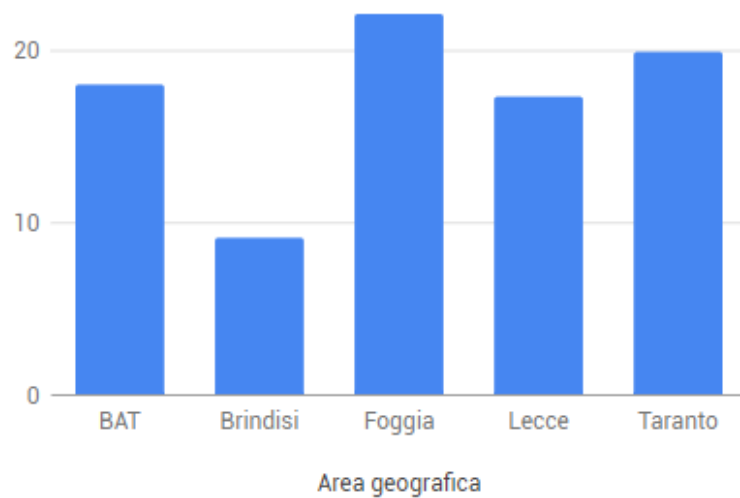
\*Fonte AIRTUM



# TREND DI INCIDENZA



## Sopravvivenza maschi



### Area geografica

### Sopravvivenza a 5 anni

BAT (2006-2015)	18.1%
Brindisi (2006-2012)	9.2%
Foggia (2006-2011)	22.2%
Lecce (2003-2011)	17.4%
Taranto (2006-2015)	20.0%

Fonte AIRTUM

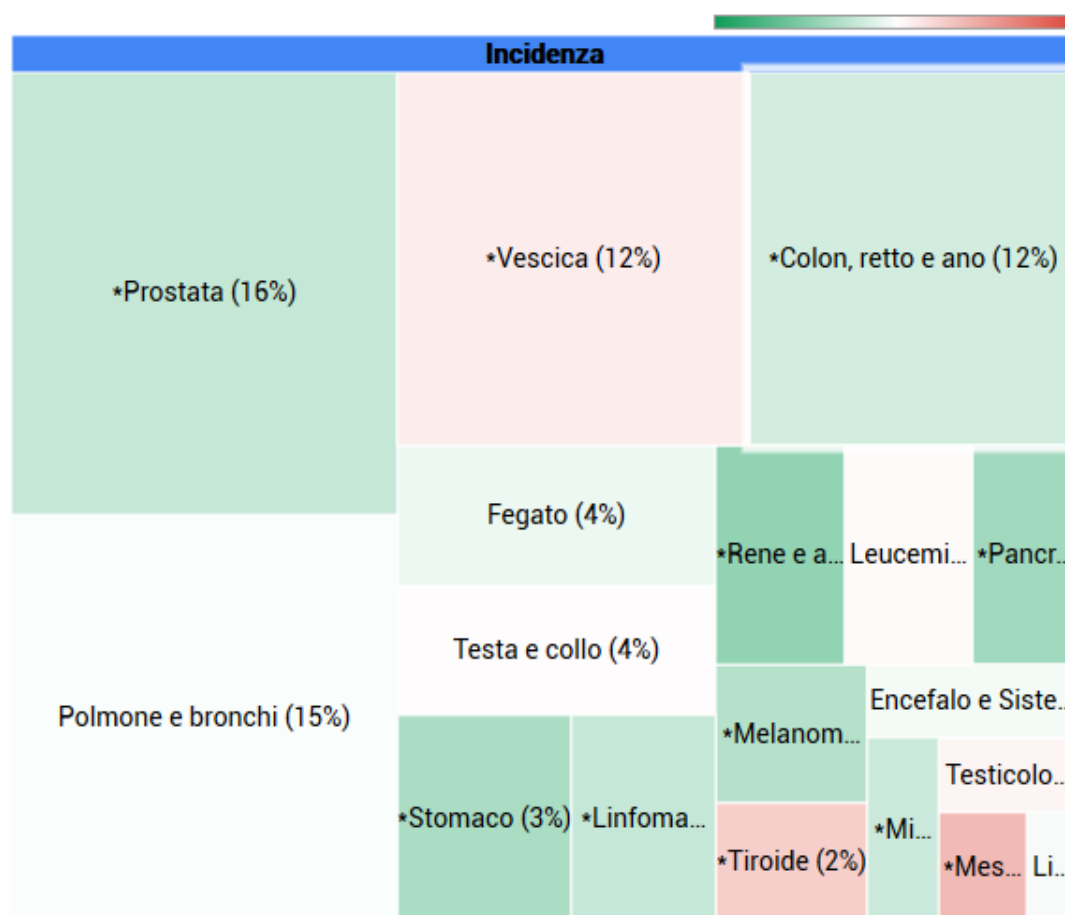
# NAVIGAZIONE PER AREA GEOGRAFICA

# Area geografica di Taranto

Maschi

Femmine

## Incidenza maschi



## Incidenza per sede

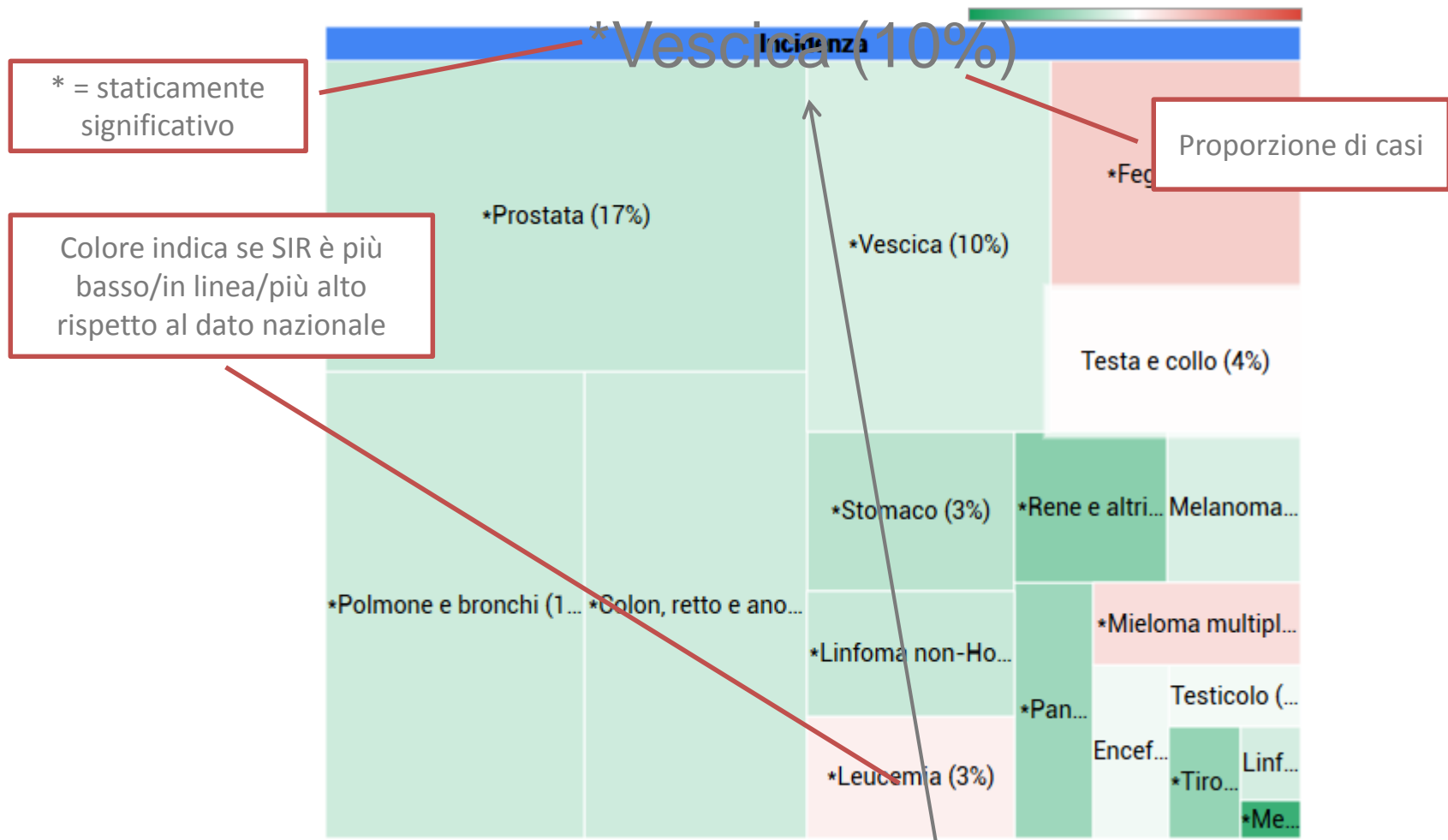
Tassi per 100.000 abitanti



Le sedi precedute da \* hanno un **Tasso di incidenza** **significativamente** più alto/basso

Altri tumori: 9.2%

# TREEMAP DI INCIDENZA



**COMING SOON**

# COMING SOON



- Classificazione istologica
- Interfaccia applicativa per integrazione con software di terze parti
- Nuovo design

VisualCAN
Il Registro In breve
Guida all'uso

INFORMAZIONE

Popolazione residente

SEDI

Tutti i tumori

Maschili

Femminili

Linfatici ed emopoietici

Altri tumori

UNITA' GEOGRAFICHE

Provincia di Bari

Provincia di BAT

Provincia di Brindisi

Provincia di Foggia

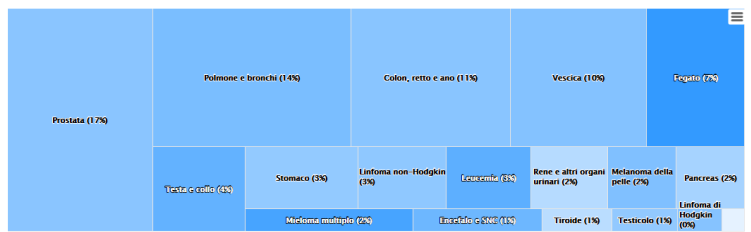
Provincia di Lecce

Provincia di Taranto

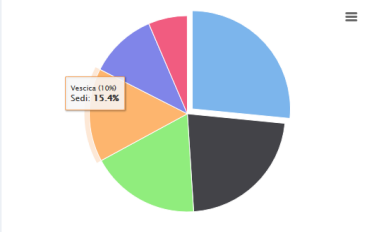
### Incidenza nel DSS di Andria

Provincia di Barletta - Andria - Trani

Maschi Femmine Tutti



**Incidenza**



---

INFORMAZIONE

Popolazione residente

SEDI

Tutti i tumori

Maschili

Femminili

Linfatici ed emopoietici

Altri tumori

UNITA' GEOGRAFICHE

Provincia di Bari

Provincia di BAT

Provincia di Brindisi

Provincia di Foggia

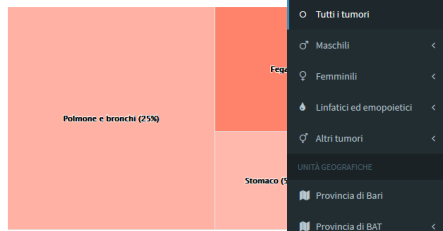
Provincia di Lecce

Provincia di Taranto

### Mortalità nel DSS di Andria

Provincia di Barletta - Andria - Trani

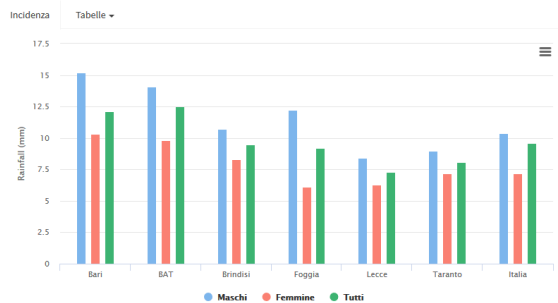
Maschi Femmine Tutti



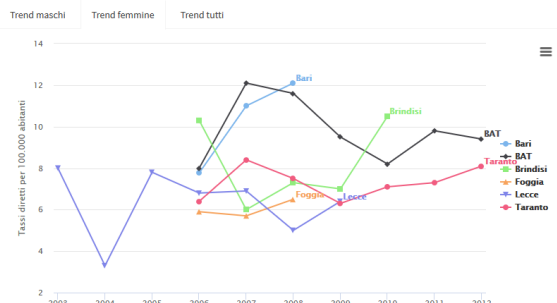
### Incidenza del mieloma multiplo

Tumori linfatici ed emopoietici

Incidenza Tabelle



Trend maschi Trend femmine Trend tutti

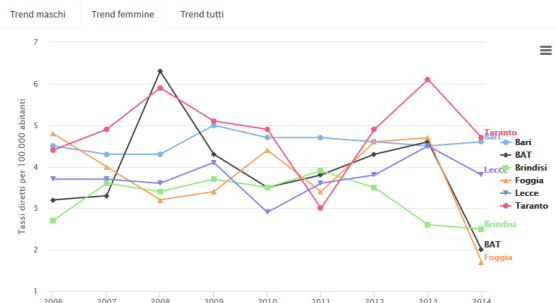


### Mortalità per mieloma multiplo

Mortalità Tabelle

Area geografica	Decessi/anno	Tasso
Bari (2006-2008)	30	4.6
BAT (2006-2012)	7	4.1
Brindisi (2006-2010)	8	3.3
Foggia (2006-2008)	13	3.8
Lecce (2003-2009)	18	3.7
Taranto (2006-2012)	16	4.9
Italia (Airtum 38)	-	4.2

Trend maschi Trend femmine Trend tutti





# DOVE TROVARE PUGLIACAN?




## Portale della Salute della Regione Puglia

Sistema sanitario > Registro Tumori

<http://rtp.sanita.regione.puglia.it/pclive2>

# REGISTRO TUMORI PUGLIA ARES



**GRAZIE**